

**Poder Executivo****JORGE MIRANDA****Prefeito****WALTINHO PAIXÃO****Vice-Prefeito****SUMÁRIO**

ATOS DO PODER EXECUTIVO	1 a 2
SECRETARIA MUNICIPAL DE ASSISTÊNCIA SOCIAL	2 a 4
COMISSÃO PERMANENTE DE LICITAÇÃO	4 a 5
SECRETARIA MUNICIPAL DE EDUCAÇÃO	5 a 8
RELATÓRIO ORÇAMENTÁRIO	9 a 29

ATOS DO PODER EXECUTIVO**DECRETO Nº 2716 DE 08 DE ABRIL DE 2020.**

“ESTABELECE PONTO FACULTATIVO NAS REPARTIÇÕES PÚBLICAS MUNICIPAIS NO DIA 09 DE ABRIL DE 2020 E DÁ OUTRAS PROVIDÊNCIAS”.

O **PREFEITO MUNICIPAL DE MESQUITA**, no uso das atribuições que lhe confere a legislação em vigor, **DECRETA**:

Art. 1º - Fica considerado facultativo o ponto nas repartições públicas municipais no dia 09 de abril de 2020 (quinta-feira).

Parágrafo Único – Excetuam-se deste decreto as unidades de saúde e os órgãos cujo funcionamento seja essencial, em virtude de exigências técnicas ou por motivo de interesse público.

Art. 2º - Este Decreto entra em vigor na data de sua publicação.

Mesquita, 08 de abril de 2020.

JORGE MIRANDA**Prefeito****DECISÃO PROCESSO – 01/0132/19**

1 - À luz dos pareceres da Procuradoria Geral do Município e da Controladoria Geral do Município, **HOMOLOGO** o certame licitatório, na modalidade Pregão Presencial nº 07/2020, menor preço por item, que tem por objeto contratação de empresa para fornecimento de alimentação

(lanches) para o projeto agentes de defesa civil mirim ano de 2020, e **ADJUDICO** a despesa à empresa RJMULTISERV COMÉRCIO E SERVIÇOS EIRELI - EPP, inscrita no CNPJ sob o nº 23.211.605/0001-27, no valor total de R\$ 20.974,56 (Vinte mil, novecentos e setenta e quatro reais e vinte e cinquenta e seis centavos);

2 - Ao Departamento de Orçamento e Finanças para providências de empenho;

3 - À PGM para lavratura do Termo de Contrato.

Mesquita, 07 de abril de 2020.

JORGE MIRANDA**Prefeito****DECISÃO PROCESSO – 06/9715/19**

1 - À luz dos pareceres da Procuradoria Geral do Município e da Controladoria Geral do Município, **HOMOLOGO** o certame licitatório, na modalidade Pregão Presencial nº 04/2020, menor preço por item, que tem por objeto a contratação de empresa especializada para aquisição de camisas personalizadas para o uso dos usuários do serviço de convivência e fortalecimento de vínculos (SCFV) da Secretaria Municipal de Assistência Social, e **ADJUDICO** a despesa à empresa RJMULTISERV COMÉRCIO E SERVIÇOS EIRELI - EPP, inscrita no CNPJ sob o nº 23.211.605/0001-27, no valor de R\$ 420,00 (quatrocentos e vinte reais) para o item 09, e à empresa SHERIDAN RIO COMÉRCIO E SERVIÇOS EIRELI – ME, inscrita no CNPJ sob o nº 19.932.323/0001-41, no valor de R\$ 21.860,20 (vinte e um mil, oitocentos e sessenta reais e vinte centavos) para os itens 01, 02, 03, 04, 05, 06, 07, 08, 10, 11, 12, 13 e 14; perfazendo o valor total geral dos itens 01 ao 14 a quantia de R\$ 22.280,20 (vinte e dois mil duzentos e oitenta reais e vinte centavos).

2 - Ao Departamento de Contabilidade (SEMAS) para providências de empenho;

3 - À PGM para lavratura do Termo de Contrato.



Mesquita, 07 de abril de 2020.

JORGE MIRANDA
Prefeito**DECISÃO PROCESSO - 02/2349/20**

1 - À luz dos pareceres da Procuradoria Geral do Município e da Controladoria Geral do Município, **RATIFICO** a inexigibilidade de licitação em razão da inviabilidade de competição, com fulcro no art. 25, I, da Lei nº 8.666/93, para aquisição de livros paradidáticos, a fim de atender à solicitação da Secretaria Municipal de Assistência Social, à empresa EDITORA CIDADANIA LTDA - ME, inscrita no CNPJ sob o nº 11.297.349/0001-53, no valor total de R\$ 224.000,00 (duzentos e vinte e quatro mil reais);

2 - Ao Departamento de Contabilidade (SEMAS) para providências de empenho;

3 - À PGM para lavratura do Termo de Contrato.

Mesquita, 07 de abril de 2020.

JORGE MIRANDA
Prefeito

O **PREFEITO MUNICIPAL DE MESQUITA**, no uso das atribuições que lhe confere a legislação em vigor, **RESOLVE**:

PORTARIA Nº 249/2020

Tornar sem efeito a PORTARIA Nº 237/2020, do Diário Oficial Nº 00973 de 03 de abril de 2020.

Mesquita, 08 de abril de 2020

JORGE MIRANDA
Prefeito**SECRETARIA MUNICIPAL DE**
ASSISTÊNCIA SOCIAL**CONSELHO MUNICIPAL DE SEGURANÇA ALIMENTAR E**
NUTRICIONAL - COMSEAN
Comunicado 001 / 2020.

O CONSELHO MUNICIPAL DE SEGURANÇA ALIMENTAR E NUTRICIONAL no uso de suas atribuições conferidas pela lei Municipal Nº 864 de 10 de Novembro de 2014, e com base no seu Regimento Interno.

Considerando o Decreto de nº 2699 de 16 de março de 2020, bem como objetivando preservar a integridade física dos servidores, conselheiros e visitantes no hodierno panorama de pandemia nacional, em decorrência dos casos ocasionados pela Corona Vírus (COVID-19), bem como as recomendações do Ministério da Saúde, principalmente no sentido de evitar aglomerações;

Fica **SUSPENSO TEMPORARIAMENTE** o calendário de Reuniões Ordinárias para o exercício 2020, publicado em 13/12/2019.

MARCOS AURELIO APRIGIO DA SILVA
Presidente do COMSEAN**Conselho Municipal da Assistência Social (CMAS)**
Comunicado 01/2020

O CONSELHO MUNICIPAL DE ASSISTÊNCIA SOCIAL DE MESQUITA no uso das atribuições conferidas pela Lei Municipal nº 095 de 25 de abril de 2002, alterada pela lei complementar nº 008 de 12 de julho de 2005 e no seu Regimento Interno, com base na NOB/ SUAS 2012 e:

Considerando o Decreto de nº 2699 de 16 de março de 2020, bem como objetivando preservar a integridade física dos servidores, conselheiros e visitantes no hodierno panorama de pandemia nacional, em decorrência dos casos ocasionados pela Corona Vírus (COVID-19), bem como as recomendações do Ministério da Saúde, principalmente no sentido de evitar aglomerações;

Fica **SUSPENSO TEMPORARIAMENTE** o calendário de Reuniões Ordinárias para o exercício 2020, publicado em 06/12/2019.

WELINGTON NASCIMENTO DE OLIVEIRA
Presidente do CMAS / Mesquita**Conselho Municipal dos Direitos da Criança e do**
Adolescente - CMDCA
Comunicado 01/2020



O **CONSELHO MUNICIPAL DOS DIREITOS DA CRIANÇA E DO ADOLESCENTE – CMDCA**, no uso das atribuições conferidas pela Lei Municipal nº 014 de 07 de Maio de 2001 e Decreto de nº 025 de 09 de julho de 2001, com base no Regimento Interno, Resolução CMDCA nº. 004, de 21 de Maio de 2013 e:

Considerando o Decreto de nº 2699 de 16 de março de 2020, bem como objetivando preservar a integridade física dos servidores, conselheiros e visitantes no hodierno panorama de pandemia nacional, em decorrência dos casos ocasionados pela Corona Vírus (COVID-19), bem como as recomendações do Ministério da Saúde, principalmente no sentido de evitar aglomerações;

Fica **SUSPENSO TEMPORARIAMENTE** o calendário de Reuniões Ordinárias para o exercício 2020, publicado em 07/01/2020.

EDNA PEREIRA ANGELO VASCONCELOS
Vice-Presidente do CMDCA/Mesquita

A **SECRETÁRIA MUNICIPAL DE ASSISTÊNCIA SOCIAL**, no uso de suas atribuições legais, e respeitando o Princípio da Publicidade, **RESOLVE**

PORTARIA SEMAS Nº 014/2020

Altera a Comissão de Fiscalização do Contrato nº 017/2006 e dá outras providências.

Art. 1º - Alterar a Comissão de Fiscalização do Contrato nº 017/2006, nomeando o Servidor Felipe de Carvalho Barbosa – Matrícula 11/006.869, para acompanhar e fiscalizar a fiel execução do referido contrato, em substituição a Servidora Renata Reis Alves – Matrícula 11/007.325

Contrato nº	Fiscal a ser substituído	Fiscal substituto
017/2006	Renata Reis Alves	Felipe de Carvalho Barbosa

Art. 2º - Estabelecer que cópia desta Portaria e respectiva publicação constem do Contrato acima indicado.

Art. 3º - Esta portaria entra em vigor na data de sua publicação, revogadas as disposições em contrário.

Mesquita, 08 de abril de 2020.

ÉRIKA RANGEL DE SOUZA DOS SANTOS
Secretária Municipal de Assistência Social

A **SECRETÁRIA MUNICIPAL DE ASSISTÊNCIA SOCIAL**, no uso de suas atribuições legais, e respeitando o Princípio da Publicidade, **RESOLVE**

PORTARIA SEMAS Nº 015/2020

Altera a Comissão de Fiscalização do Contrato nº 022/2006 e dá outras providências.

Art. 1º - Alterar a Comissão de Fiscalização do Contrato nº 022/2006, nomeando o Servidor Felipe de Carvalho Barbosa – Matrícula 11/006.869, para acompanhar e fiscalizar a fiel execução do referido contrato, em substituição a Servidora Renata Reis Alves – Matrícula 11/007.325.

Contrato nº	Fiscal a ser substituído	Fiscal substituto
022/2006	Renata Reis Alves	Felipe de Carvalho Barbosa

Art. 2º - Estabelecer que cópia desta Portaria e respectiva publicação constem do Contrato acima indicado.

Art. 3º - Esta portaria entra em vigor na data de sua publicação, revogadas as disposições em contrário.

Mesquita, 08 de abril de 2020.

ÉRIKA RANGEL DE SOUZA DOS SANTOS
Secretária Municipal de Assistência Social

A **SECRETÁRIA MUNICIPAL DE ASSISTÊNCIA SOCIAL**, no uso de suas atribuições legais, e respeitando o Princípio da Publicidade, **RESOLVE**

PORTARIA SEMAS Nº 016/2020

Altera a Comissão de Fiscalização do Contrato nº 029/2006 e dá outras providências.

Art. 1º - Alterar a Comissão de Fiscalização do Contrato nº 029/2006, nomeando o Servidor Felipe de Carvalho Barbosa – Matrícula 11/006.869, para acompanhar e fiscalizar a fiel execução do referido contrato, em substituição a Servidora Renata Reis Alves – Matrícula 11/007.325.

Contrato nº	Fiscal a ser substituído	Fiscal substituto



029/2006	Renata Reis Alves	Felipe de Carvalho Barbosa
----------	-------------------	-------------------------------

Art. 2º - Estabelecer que cópia desta Portaria e respectiva publicação constem do Contrato acima indicado.

Art. 3º - Esta portaria entra em vigor na data de sua publicação, revogadas as disposições em contrário.

Mesquita, 08 de abril de 2020.

ÉRIKA RANGEL DE SOUZA DOS SANTOS
Secretária Municipal de Assistência Social

A **SECRETÁRIA MUNICIPAL DE ASSISTÊNCIA SOCIAL**, no uso de suas atribuições legais, e respeitando o Princípio da Publicidade, **RESOLVE**

PORTARIA SEMAS Nº 017/2020

Altera a Comissão de Fiscalização do Contrato nº 012/2009 e dá outras providências.

Art. 1º - Alterar a Comissão de Fiscalização do Contrato nº 012/2009, nomeando o Servidor Felipe de Carvalho Barbosa - Matrícula 11/006.869, para acompanhar e fiscalizar a fiel execução do referido contrato, em substituição a Servidora Renata Reis Alves - Matrícula 11/007.325.

Contrato nº	Fiscal a ser substituído	Fiscal substituto
012/2009	Renata Reis Alves	Felipe de Carvalho Barbosa

Art. 2º - Estabelecer que cópia desta Portaria e respectiva publicação constem do Contrato acima indicado.

Art. 3º - Esta portaria entra em vigor na data de sua publicação, revogadas as disposições em contrário.

Mesquita, 08 de abril de 2020.

ÉRIKA RANGEL DE SOUZA DOS SANTOS
Secretária Municipal de Assistência Social

COMISSÃO PERMANENTE DE
LICITAÇÃO

ESTADO DO RIO DE JANEIRO

MUNICÍPIO DE MESQUITA
COMISSÃO ESPECIAL DE LICITAÇÃO

AVISO DE LICITAÇÃO
PROCESSO ADMINISTRATIVO Nº 11/16871/19
PREGÃO PRESENCIAL Nº 13/2020

OBJETO: Contratação de empresa especializada em serviços de seguro total para os veículos pertencentes à frota de veículos oficiais da Secretaria Municipal de Saúde, com assistência 24 horas.

CRITÉRIO DE JULGAMENTO: Menor Preço Global.

DATA, HORA E LOCAL: Dia 28/04/2020 às 10:00h, na sala de reuniões da CPL, na Rua Arthur Oliveira Vecchi, 120, Centro, Mesquita, RJ.

EDITAL E INFORMAÇÕES: O Edital estará disponível para leitura e aquisição, mediante a apresentação de pen drive e do carimbo do CNPJ, e a entrega de 01 (uma) resma de papel A4, de 2º à 6º feira no horário comercial, das 10:00h às 15:00h ou pelo Portal de Transparência do município. Telefone: (21) 2042-3085.

CLAUDIA COSTA
Pregoeira

ESTADO DO RIO DE JANEIRO
MUNICÍPIO DE MESQUITA
COMISSÃO ESPECIAL DE LICITAÇÃO

AVISO DE LICITAÇÃO
PROCESSO ADMINISTRATIVO Nº 09/14377/19
PREGÃO PRESENCIAL Nº 14/2020

OBJETO: Contratação de empresa especializada na prestação de serviços de medicina e segurança do trabalho, para elaboração, implantação e implementação do Programa de Controle Médico de Saúde Ocupacional - PCMSO; elaboração, implantação e implementação do Programa de Prevenção de Riscos Ambientais- PPRA.

CRITÉRIO DE JULGAMENTO: Menor Preço Global.

DATA, HORA E LOCAL: Dia 29/04/2020 às 10:00h, na sala de reuniões da CPL, na Rua Arthur Oliveira Vecchi, 120, Centro, Mesquita, RJ.

EDITAL E INFORMAÇÕES: O Edital estará disponível para leitura e aquisição, mediante a apresentação de pen drive e do carimbo do CNPJ, e a entrega de 01 (uma) resma de



papel A4, de 2º a 6º feira no horário comercial, das 10:00h as 15:00h ou pelo Portal de Transparência do município. Telefone: (21) 2042-3085.

CLAUDIA COSTA
Pregoeira

SECRETARIA MUNICIPAL DE EDUCAÇÃO

PORTARIA SEMED Nº 017/2020

CONSIDERANDO o Decreto de nº 2699 de 16 de março de 2020, o de nº 2703 de 21 de março de 2020, o de nº 2708 de 25 de março de 2020 e o de nº 2711 de 31 de março de 2020, objetivando preservar a integridade física dos servidores e da população no hodierno panorama de pandemia mundial, em decorrência dos casos ocasionados pelo coronavírus (COVID-19);

O **SECRETÁRIO INTERINO MUNICIPAL DE EDUCAÇÃO**, do Município de Mesquita, com fulcro nos arts. 12 a 18 e 26 da Lei nº 1.092 de 13 de novembro de 2018, **RESOLVE**:

Art. 1º - Atualizar o Calendário Escolar, conforme Anexo Único.

Art. 2º - Estas disposições entram em vigor a partir da data de publicação da presente portaria.

Mesquita, 08 de abril de 2020.

SÉRGIO RENATO FERREIRA MIRANDA
Secretário Municipal Interino de Educação

PORTARIA SEMED Nº 018/2020

CONSIDERANDO o Decreto de nº 2699 de 16 de março de 2020, o de nº 2703 de 21 de março de 2020, o de nº 2708 de 25 de março de 2020 e o de nº 2711 de 31 de março de 2020, objetivando preservar a integridade física dos servidores e da população no hodierno panorama de pandemia mundial, em decorrência dos casos ocasionados pelo coronavírus (COVID-19);

CONSIDERANDO que a Secretaria Municipal de Educação de Mesquita/RJ – SEMED, pela natureza de suas atividades, atua com atendimento direto à população, o que não se coaduna com as orientações das autoridades de diminuição de circulação como forma de contenção do contágio;

CONSIDERANDO a necessidade da manutenção predial, zelo pelo patrimônio público e atendimento às demandas emergenciais que não possam ser sanadas de maneira remota ou postergadas;

O **SECRETÁRIO INTERINO MUNICIPAL DE EDUCAÇÃO** do Município de Mesquita, com fulcro nos arts. 12 a 18 e 26 da Lei nº 1.092 de 13 de novembro de 2018, **RESOLVE**:

Art. 1º - Prorrogar a suspensão das atividades letivas, mantendo as unidades escolares da rede pública municipal de ensino fechada durante o período compreendido entre os dias 13 de abril e 03 de maio de 2020, com retorno previsto para o dia 04 de maio de 2020;

Art. 2º - As escolas deverão afixar cartaz, em local de fácil visibilidade, com as formas de contato com a Administração e respectiva unidade escolar, tais como telefone e e-mail institucionais;

Art. 3º - A sede da Secretaria Municipal de Educação funcionará, exclusivamente para atendimento interno essencial (servidores, colaboradores e diretores escolares), das 9h às 14h;

Art. 4º - Em conformidade com a Portaria SEMED nº 011/2020, publicada no D.O. Municipal de nº 00956, de 17 de março de 2020, o período para a realização de requerimento de progressão por formação (enquadramento) permanecerá suspenso, até ulterior publicação, em momento oportuno à garantia da saúde dos servidores;

Art. 5º - Estas orientações poderão sofrer alterações a critério da Administração Geral ou deliberação superior;

Art. 6º - Os canais oficiais de contato da SEMED são: Telefone: (21) 3763-9701 / E-mail: semed@mesquita.rj.gov.br;














Art. 7º - Esta Portaria entrará em vigor na data de sua publicação, revogadas as disposições em contrário.

Mesquita, 08 de abril de 2020.

SÉRGIO RENATO FERREIRA DE MIRANDA
Secretário Municipal Interino de Educação

ESTADO DO RIO DE JANEIRO
PREFEITURA MUNICIPAL DE MESQUITA
SECRETARIA MUNICIPAL DE EDUCAÇÃOCALENDÁRIO ESCOLAR 2020
Educação Infantil / Ensino Fundamental

TOTAL DE DIAS LETIVOS: 200

	01	02	03	04	05	06	07	08	09	10	11	12	13	14	15	16	17	18	19	20	21	22	23	24	25	26	27	28	29	30	31	TOTAL
FEV	S	D		SA	SA	SA	SA	S	D					AP	S	D						S	D	R	F	R	R	R	S			15
MAR	D						S	D						S	D	R	R	R	R	R	S	D	R	R	R	R	R	S	D			10
ABR				S	D						F	S	D					S	D			F		F		S	D					-
MAI	F	S	D						PC	D						S	D							D						©	D	23
JUN							D	AP			F		S	D						S	D						PC	D				23
JUL					D							D						S	D							D						26
AGO	©	D						J	D	AP					S	D						FR	D						S	D		24
SET					S	D	F					D						J	D					F	S	D					22	
OUT			©	D						S	D	F			F		S	D					PC	D			F			S		21
NOV	D	F						D	AP					S	D					F	S	D				F	S	D				19
DEZ					S	D						S	D						©	D		E	R	R	R	S	D	R	R	R	R	17
																															200	













LEGENDA

S	Sábado	FR	Formação em Rede		
D	Domingo	F	Feriado		
RP	Retorno dos Professores	PC	Planejamento Coletivo		
E	Encerramento do Ano Letivo	J	Jogos Estudantis – Abertura e Término		
PL	Planejamento	©	Conselho de Classe		
SA	Semana de Adaptação Educação Infantil - 3 a 7/02		Feira Artística e Literária		
AP	Início da Semana do Acompanhamento Pedagógico		Simulado – 4º ao 9º ano de escolaridade.		
AD	Avaliação Diagnóstica – 1º ao 9º ano de escolaridade.	R	Recesso		

Os casos omissos deverão ser comunicados e regulamentados junto aos Departamentos Pedagógico e de Supervisão Educacional da Secretaria Municipal de Educação.

ESTADO DO RIO DE JANEIRO
PREFEITURA MUNICIPAL DE MESQUITA
SECRETARIA MUNICIPAL DE EDUCAÇÃOCALENDÁRIO ESCOLAR 2020
Educação de Jovens e Adultos

TOTAL DE DIAS LETIVOS: 200

	01	02	03	04	05	06	07	08	09	10	11	12	13	14	15	16	17	18	19	20	21	22	23	24	25	26	27	28	29	30	31	TOTAL	
FEV	S	D						S	D					AP	S	D						S	D	R	F	R	R	R	S			15	
MAR	D						S	D					PL	S	D	R	R	R	R	R	S	D	R	R	R	R	R	R	S	D			10
ABR				S	D					F	S	D						S	D		F		F		S	D							-
MAI	F	S	D					PC	D	AP						S	D							D						©	D	23	
JUN							D				F		S	D						S	D						PC	D				23	
JUL					D							D						S	D							D						26	
AGO	©	D		E	Total 1º Semestre = 100																							03					
AGO							PL	J	D						S	D						FR	D						S	D		21	
SET					S	D	F						D						J	D					F	S	D				22		
OUT			©	D						S	D	F			F		S	D					PC	D			F			S	21		
NOV	D	F						D	AP					S	D						F	S	D				F	S	D			19	
DEZ					S	D						S	D						©	D		E	R	R	R	S	D	R	R	R	R	17	
Total 2º Semestre = 100																															200		

LEGENDA

S	Sábado	FR	Formação em Rede			Início das aulas
D	Domingo	F	Feriado			Festa Junina
RP	Retorno dos Professores	PC	Planejamento Coletivo			Culminância da Semana Mundial do Brincar
E	Encerramento Semestral	J	Jogos Estudantis – Abertura e Término			Festa
PL	Planejamento	©	Conselho de Classe			Início da Semana Municipal da Educação Especial
AP	Início da Semana do Acompanhamento Pedagógico		Feira Artística e Literária			II FMCTIS – Feira de Ciências
	Simulado – 4º ao 9º ano de escolaridade.	R	Recesso			Respira Matemática
	Suspensão das atividades letivas					

Os casos omissos deverão ser comunicados e regulamentados junto aos Departamentos Pedagógico e de Supervisão Educacional da Secretaria Municipal de Educação.



PREFEITURA MUNICIPAL DE MESQUITA

DIÁRIO OFICIAL













Mesquita, Quarta-Feira, 08 de abril de 2020 | Nº 00976.

RELATÓRIO ORÇAMENTÁRIO



ESTADO DO RIO DE JANEIRO
PREFEITURA MUNICIPAL DE MESQUITA
SECRETARIA MUNICIPAL DE EDUCAÇÃO
CALENDÁRIO ESCOLAR 2020
Educação Integral

TOTAL DE DIAS LETIVOS: 200

	01	02	03	04	05	06	07	08	09	10	11	12	13	14	15	16	17	18	19	20	21	22	23	24	25	26	27	28	29	30	31	TOTAL
FEV	S	D		SA	SA	SA	SA	S	D					AP	S	D						S	D	R	F	R	R	R	S			15
MAR	D						S	D					PL	S	D	R	R	R	R	R	S	D	R	R	R	R	R	S	D			10
ABR				S	D					F	S	D						S	D		F		F		S	D						-
MAI	F	S	D						PC	D						S	D							D						PC	D	23
JUN						D				F		S	D					PC	S	D							©	D				23
	Total do Trimestre = 71																															
JUL					D							D				PC		S	D			PC			D		D					26
AGO	PC	D					PL	J	D						S	D					PC	FR	D						S	D		24
SET				S	D	F					D						©		J	D												15
	Total do Trimestre = 65																															
SET																								F	S	D					07	
OUT				PC	D				S	D	F				F		S	D						PC	D			F			S	21
NOV	D	F	AP					D					PC	S	D					F	S	D					F	S	D			19
DEZ				PC	S	D					S	D						©	D		E	R	R	R	S	D	R	R	R	R	17	
	Total do Trimestre = 64																															
	200																															

LEGENDA

S	Sábado	FR	Formação em Rede		Início das aulas
D	Domingo	F	Feriado		Festa Junina
RP	Retorno dos Professores	PC	Planejamento Coletivo		Culminância da Semana Mundial do Brincar
E	Encerramento do Ano Letivo	J	Jogos Estudantis – Abertura e Término		Início da Semana Nacional da Educação Infantil
PL	Planejamento	©	Conselho de Classe		II Parada Literária
SA	Semana de Adaptação Educação Infantil - 3 a 7/02		Feira Artística e Literária		Início da Semana Municipal da Educação Especial
AP	Início da Semana do Acompanhamento Pedagógico		Simulado – 4º ao 9º ano de escolaridade.		II FMCTIS – Feira de Ciências
AD	Avaliação Diagnóstica – 1º ao 9º ano de escolaridade.	R	Recesso		Respira Matemática
					Suspensão das atividades letivas

Os casos omissos deverão ser comunicados e regulamentados junto aos Departamentos Pedagógico e de Supervisão Educacional da Secretaria Municipal de Educação.

MUNICÍPIO DE MESQUITA
RELATÓRIO RESUMIDO DA EXECUÇÃO ORÇAMENTÁRIA
BALANÇO ORÇAMENTÁRIO
ORÇAMENTOS FISCAL E DA SEGURIDADE SOCIAL
PERÍODO DE REFERÊNCIA : 1º Bimestre / 2020

R\$1,00						
RECEITAS	PREVISÃO INICIAL	PREVISÃO ATUALIZADA (a)	RECEITAS REALIZADAS			
			No Bimestre (b)	% (b/a)	Até 02/2020 (c)	% (c/a)
SALDO A REALIZAR (a-c)						
RECEITAS (EXCETO INTRA-ORÇAMENTÁRIAS) (I)	344.947.385,5	344.947.385,5	55.821.847,3	16,2	55.821.847,3	16,2
RECEITAS CORRENTES	322.923.204,9	322.923.204,9	55.821.847,3	17,3	55.821.847,3	17,3
IMPOSTOS, TAXAS E CONTRIBUIÇÕES DE MELHORIA	43.131.400,0	43.131.400,0	12.398.321,3	28,7	12.398.321,3	28,7
Impostos	33.772.000,0	33.772.000,0	10.161.533,5	30,1	10.161.533,5	30,1
Taxas	9.359.400,0	9.359.400,0	2.236.787,7	23,9	2.236.787,7	23,9
Contribuições de Melhoria	0,0	0,0	0,0	0,0	0,0	0,0
CONTRIBUIÇÕES	5.500.000,0	5.500.000,0	566.261,8	10,3	566.261,8	10,3
Contribuições Sociais	0,0	0,0	0,0	0,0	0,0	0,0
Contribuições Econômicas	0,0	0,0	0,0	0,0	0,0	0,0
Contrib. para o Custeio do Serv. de Iluminação Pública	5.500.000,0	5.500.000,0	566.261,8	10,3	566.261,8	10,3
RECEITA PATRIMONIAL	4.793.620,0	4.793.620,0	663.026,3	13,8	663.026,3	13,8
Exploração do Patrimônio Imobiliário do Estado	0,0	0,0	0,0	0,0	0,0	0,0
Valores Mobiliários	4.793.620,0	4.793.620,0	663.026,3	13,8	663.026,3	13,8
Deleg. Serv. Públ. Med. Concess. Permiss. Autoriz. Licença	0,0	0,0	0,0	0,0	0,0	0,0
Cessão de Direitos	0,0	0,0	0,0	0,0	0,0	0,0
Demais Receitas Patrimoniais	0,0	0,0	0,0	0,0	0,0	0,0
RECEITA AGROPECUÁRIA	0,0	0,0	0,0	0,0	0,0	0,0
RECEITA INDUSTRIAL	0,0	0,0	0,0	0,0	0,0	0,0
RECEITA DE SERVIÇOS	0,0	0,0	0,0	0,0	0,0	0,0
Serviços Administrativos e Comerciais Gerais	0,0	0,0	0,0	0,0	0,0	0,0
Serviços e Atividades Ref. à Navegação e Transporte	0,0	0,0	0,0	0,0	0,0	0,0
Serviços e Atividades Ref. à Saúde	0,0	0,0	0,0	0,0	0,0	0,0
Serviços e Atividades Financeiras	0,0	0,0	0,0	0,0	0,0	0,0
Outros Serviços	0,0	0,0	0,0	0,0	0,0	0,0
TRANSFERÊNCIAS CORRENTES	238.740.184,9	238.740.184,9	41.911.937,7	17,6	41.911.937,7	17,6
Transferências da União e de suas Entidades	144.231.984,9	144.231.984,9	19.287.823,4	13,4	19.287.823,4	13,4
Transf. dos Estados, Distrito Federal e suas Entidades	44.988.200,0	44.988.200,0	12.799.636,5	28,5	12.799.636,5	28,5
Transf. dos Municípios e suas Entidades	0,0	0,0	0,0	0,0	0,0	0,0
Transf. de Instituições Privadas	0,0	0,0	0,0	0,0	0,0	0,0
Transf. de Outras Instituições Públicas	49.500.000,0	49.500.000,0	9.824.477,7	19,8	9.824.477,7	19,8
Transf. do Exterior	0,0	0,0	0,0	0,0	0,0	0,0
Transf. de Pessoas Físicas	20.000,0	20.000,0	0,0	0,0	0,0	0,0
Transf. de Pagtos de Depósitos não Identificados	0,0	0,0	0,0	0,0	0,0	0,0
OUTRAS RECEITAS CORRENTES	30.758.000,0	30.758.000,0	282.300,3	0,9	282.300,3	0,9
Multas Administrativas, Contratuais e Judiciais	505.000,0	505.000,0	58.325,7	11,5	58.325,7	11,5
Indenizações, Restituições e Ressarcimentos	21.223.000,0	21.223.000,0	0,0	0,0	0,0	0,0
Bens, Direitos e Valores Incorporados ao Patrimônio Públ.	0,0	0,0	0,0	0,0	0,0	0,0
Demais Receitas Correntes	9.030.000,0	9.030.000,0	223.974,6	2,5	223.974,6	2,5
RECEITAS DE CAPITAL	22.024.180,6	22.024.180,6	0,0	0,0	0,0	0,0
OPERAÇÕES DE CRÉDITO	40.000,0	40.000,0	0,0	0,0	0,0	0,0
Operações de Crédito - Mercado Interno	0,0	0,0	0,0	0,0	0,0	0,0
Operações de Crédito - Mercado Externo	0,0	0,0	0,0	0,0	0,0	0,0
ALIEÇÃO DE BENS	0,0	0,0	0,0	0,0	0,0	0,0
Alienação de Bens Móveis	0,0	0,0	0,0	0,0	0,0	0,0
Alienação de Bens Imóveis	0,0	0,0	0,0	0,0	0,0	0,0
AMORTIZAÇÃO DE EMPRÉSTIMOS	0,0	0,0	0,0	0,0	0,0	0,0
TRANSFERÊNCIAS DE CAPITAL	21.984.180,6	21.984.180,6	0,0	0,0	0,0	0,0
Transf. da União e de suas Entidades	21.984.180,6	21.984.180,6	0,0	0,0	0,0	0,0
Transf. dos Estados e do Dist. Federal e suas Entidades	0,0	0,0	0,0	0,0	0,0	0,0
Transf. dos Municípios e sua Entidades	0,0	0,0	0,0	0,0	0,0	0,0
Transf. de Instituições Privadas	0,0	0,0	0,0	0,0	0,0	0,0
Transferência de Outras Instituições Públicas	0,0	0,0	0,0	0,0	0,0	0,0
Transferências do Exterior	0,0	0,0	0,0	0,0	0,0	0,0
Transferências de Pessoas Físicas	0,0	0,0	0,0	0,0	0,0	0,0
Transf. Provenientes de Depósitos não Identificados	0,0	0,0	0,0	0,0	0,0	0,0
OUTRAS RECEITAS DE CAPITAL	0,0	0,0	0,0	0,0	0,0	0,0
Integralização do Capital Social	0,0	0,0	0,0	0,0	0,0	0,0
Resgate de Títulos do Tesouro	0,0	0,0	0,0	0,0	0,0	0,0
Demais Receitas de Capital	0,0	0,0	0,0	0,0	0,0	0,0
RECEITAS (INTRA-ORÇAMENTÁRIAS) (II)	0,0	0,0	0,0	0,0	0,0	0,0
SUBTOTAL DAS RECEITAS (III)=(I+II)	344.947.385,5	344.947.385,5	55.821.847,3	16,2	55.821.847,3	16,2
OPERAÇÕES DE CRÉDITO - REFINANC. (IV)	40.000,0	40.000,0	0,0	0,0	0,0	0,0
Operações de Crédito Internas	40.000,0	40.000,0	0,0	0,0	0,0	0,0
Mobilidade para Refinanciamento da Dívida	0,0	0,0	0,0	0,0	0,0	0,0
Contratual para Refinanciamento da Dívida	40.000,0	40.000,0	0,0	0,0	0,0	0,0
Operações de Crédito Externas	0,0	0,0	0,0	0,0	-	0,0
Mobilidade para Refinanciamento da Dívida	0,0	0,0	0,0	0,0	0,0	0,0
Contratual para Refinanciamento da Dívida	0,0	0,0	0,0	0,0	0,0	0,0
SUBTOTAL COM REFINANCIAMENTO (V) = (III+IV)	344.987.385,5	344.987.385,5	55.821.847,3	16,2	55.821.847,3	16,2
DEFICIT						
TOTAL (VI) = (V-VI)	344.987.385,5	344.987.385,5	55.821.847,3	16,2	55.821.847,3	16,2
SALDO DE EXERCÍCIOS ANTERIORES (p/ Créditos adicionais)					0,0	
Superávit Financeiro					0,0	
Reabertura de Créditos Adicionais					0,0	
Recursos Arrecadados em Exercícios Anteriores - RPPS					0,0	

Continua (1/3)

CHEFE DO PODER EXECUTIVO: JORGE LUCIO FERREIRA MIRANDA
RESPONSÁVEL PELA CONTABILIDADE: SORAYA MASCARENHAS PAIXAO
SIGFIS - Versão 2020

Data de Emissão: 04/04/2020 15:59h

Anexo 1 do RREO



RECEITAS INTRA-ORÇAMENTÁRIAS	PREVISÃO INICIAL	PREVISÃO ATUALIZADA (a)	RECEITAS REALIZADAS				SALDO A REALIZAR (a-c)
			No Bimestre (b)	% (b/a)	Até 02/2020 (c)	% (c/a)	
RECEITAS CORRENTES	0,0	0,0	0,0	0,0	0,0	0,0	0,0
Impostos	0,0	0,0	0,0	0,0	0,0	0,0	0,0
Taxas	0,0	0,0	0,0	0,0	0,0	0,0	0,0
Contribuição de Melhoria	0,0	0,0	0,0	0,0	0,0	0,0	0,0
CONTRIBUIÇÕES	0,0	0,0	0,0	0,0	0,0	0,0	0,0
Contribuições Sociais	0,0	0,0	0,0	0,0	0,0	0,0	0,0
Contribuições Econômicas	0,0	0,0	0,0	0,0	0,0	0,0	0,0
Contr. Custeio do Serv. de Ilum. Públ.	0,0	0,0	0,0	0,0	0,0	0,0	0,0
RECEITA PATRIMONIAL	0,0	0,0	0,0	0,0	0,0	0,0	0,0
Exploração do Patrimônio Imobiliário do Estado	0,0	0,0	0,0	0,0	0,0	0,0	0,0
Valores Mobiliários	0,0	0,0	0,0	0,0	0,0	0,0	0,0
Demais Receitas Patrimoniais	0,0	0,0	0,0	0,0	0,0	0,0	0,0
RECEITA INDUSTRIAL	0,0	0,0	0,0	0,0	0,0	0,0	0,0
RECEITA DE SERVIÇOS	0,0	0,0	0,0	0,0	0,0	0,0	0,0
Serviços Adm. e Comerciais Gerais	0,0	0,0	0,0	0,0	0,0	0,0	0,0
Serviços Ref. à Navegação e ao Transporte	0,0	0,0	0,0	0,0	0,0	0,0	0,0
Outros Serviços	0,0	0,0	0,0	0,0	0,0	0,0	0,0
OUTRAS RECEITAS CORRENTES	0,0	0,0	0,0	0,0	0,0	0,0	0,0
Multas Adm., Contratuais e Judiciais	0,0	0,0	0,0	0,0	0,0	0,0	0,0
Indenizações, Restituições e Ressarcimentos	0,0	0,0	0,0	0,0	0,0	0,0	0,0
Demais Receitas Correntes	0,0	0,0	0,0	0,0	0,0	0,0	0,0
RECEITAS DE CAPITAL	0,0	0,0	0,0	0,0	0,0	0,0	0,0
ALIENAÇÃO DE BENS	0,0	0,0	0,0	0,0	0,0	0,0	0,0
Alienação de Bens Móveis	0,0	0,0	0,0	0,0	0,0	0,0	0,0
Alienação de Bens Imóveis	0,0	0,0	0,0	0,0	0,0	0,0	0,0
Alienação de Bens Intangíveis	0,0	0,0	0,0	0,0	0,0	0,0	0,0
AMORTIZAÇÃO DE EMPRÉSTIMOS	0,0	0,0	0,0	0,0	0,0	0,0	0,0
OUTRAS RECEITAS DE CAPITAL	0,0	0,0	0,0	0,0	0,0	0,0	0,0
Integralização do Capital Social	0,0	0,0	0,0	0,0	0,0	0,0	0,0
Demais Receitas de Capital	0,0	0,0	0,0	0,0	0,0	0,0	0,0
TOTAL	0,0	0,0	0,0	0,0	0,0	0,0	0,0

Continua (2/3)



PREFEITURA MUNICIPAL DE MESQUITA

DIÁRIO OFICIAL

Mesquita, Quarta-Feira, 08 de abril de 2020 | Nº 00976.

MUNICÍPIO DE MESQUITA
RELATÓRIO RESUMIDO DA EXECUÇÃO ORÇAMENTÁRIA
BALANÇO ORÇAMENTÁRIO
ORÇAMENTOS FISCAL E DA SEGURIDADE SOCIAL
PERÍODO DE REFERÊNCIA : 1º Bimestre / 2020

Continuação (3/3)

LR, Art 52, inciso I, Alíneas "a" e "b" do inciso II e §1º - Anexo 1

DESPESAS	DOTAÇÃO INICIAL (d)	DOTAÇÃO ATUALIZADA (e)	DESPESAS EMPENHADAS		SALDO (g) = (e - f)	DESPESAS LIQUIDADAS		SALDO i = (e - h)	DESPESAS PAGAS ATÉ O BIM (j)
			No Bimestre	Até 02/2020 (f)		No Bimestre	Até 02/2020 (h)		
DESPESAS (EXCETO INTRA-ORÇAMENTÁRIAS)	331.761.798,5	339.039.449,6	217.128.025,3	217.128.025,3	121.911.424,3	22.441.589,4	22.441.589,4	316.597.860,2	22.965.872,1
DESPESAS CORRENTES	284.121.237,5	291.298.888,6	208.408.395,8	208.408.395,8	82.890.492,8	21.125.068,0	21.125.068,0	270.173.820,6	21.675.533,5
PESSOAL E ENCARGOS SOCIAIS	100.644.000,0	103.490.325,2	95.336.306,6	95.336.306,6	8.154.018,6	7.979.463,0	7.979.463,0	95.510.862,2	7.262.293,2
JUROS E ENCARGOS DA DÍVIDA	1.300.000,0	1.300.000,0	526.917,6	526.917,6	773.082,4	87.819,6	87.819,6	1.212.180,4	87.819,6
OUTRAS DESPESAS CORRENTES	182.177.237,5	186.508.563,4	112.545.171,6	112.545.171,6	73.963.391,8	13.057.785,5	13.057.785,5	173.450.777,9	14.325.420,6
DESPESAS DE CAPITAL	46.640.561,0	46.740.561,0	8.719.629,5	8.719.629,5	38.020.931,5	1.316.521,4	1.316.521,4	45.424.039,6	1.290.338,6
INVESTIMENTOS	37.640.561,0	37.740.561,0	250.668,4	250.668,4	37.489.892,6	0,0	0,0	37.740.561,0	0,0
INVERSÕES FINANCEIRAS	0,0	0,0	0,0	0,0	0,0	0,0	0,0	0,0	0,0
AMORTIZAÇÃO DA DÍVIDA	9.000.000,0	9.000.000,0	8.468.961,1	8.468.961,1	531.038,9	1.316.521,4	1.316.521,4	7.683.478,6	1.290.338,6
RESERVA DE CONTINGÊNCIA	1.000.000,0	1.000.000,0	0,0	0,0	1.000.000,0	0,0	0,0	1.000.000,0	0,0
DESPESAS (INTRA-ORÇAMENTÁRIAS) (IX)	8.760.000,1	8.760.000,1	0,0	0,0	8.760.000,1	0,0	0,0	8.760.000,1	0,0
SUBTOTAL DAS DESPESAS (X)=(VIII+IX)	340.521.798,6	347.799.449,7	217.128.025,3	217.128.025,3	130.671.424,4	22.441.589,4	22.441.589,4	325.357.860,3	22.965.872,1
AMORTIZAÇÃO DA DÍVIDA / REFINANC. (XI)	0,0	0,0	0,0	0,0	0,0	0,0	0,0	0,0	0,0
Amortização da Dívida Interna	0,0	0,0	0,0	0,0	0,0	0,0	0,0	0,0	0,0
Dívida Mobiliária	0,0	0,0	0,0	0,0	0,0	0,0	0,0	0,0	0,0
Outras Dívidas	0,0	0,0	0,0	0,0	0,0	0,0	0,0	0,0	0,0
Amortização da Dívida Externa	0,0	0,0	0,0	0,0	0,0	0,0	0,0	0,0	0,0
Dívida Mobiliária	0,0	0,0	0,0	0,0	0,0	0,0	0,0	0,0	0,0
Outras Dívidas	0,0	0,0	0,0	0,0	0,0	0,0	0,0	0,0	0,0
SUBTOTAL COM REFINANCIAMENTO (XII)=(X+XI)	340.521.798,6	347.799.449,7	217.128.025,3	217.128.025,3	130.671.424,4	22.441.589,4	22.441.589,4	325.357.860,3	22.965.872,1
SUPERÁVIT (XIII)				0,0			33.380.257,9		32.855.975,2
TOTAL (XIV)=(XII+XIII)	340.521.798,6	347.799.449,7	217.128.025,3	217.128.025,3		22.441.589,4	55.821.847,3		55.821.847,3
RESERVA DO RPPS	0,0	0,0	0,0	0,0	0,0	0,0	0,0	0,0	0,0

DESPESAS INTRA-ORÇAMENTÁRIAS	DOTAÇÃO INICIAL (d)	DOTAÇÃO ATUALIZADA (e)	DESPESAS EMPENHADAS		SALDO (g) = (e - f)	DESPESAS LIQUIDADAS		SALDO (i) = (e - h)	DESPESAS PAGAS ATÉ O BIM (j)
			No Bimestre	Até 02/2020 (f)		No Bimestre	Até 02/2020 (h)		
DESPESAS CORRENTES	8.760.000,1	8.760.000,1	0,0	0,0	8.760.000,1	0,0	0,0	8.760.000,1	0,0
PESSOAL E ENCARGOS SOCIAIS	8.760.000,1	8.760.000,1	0,0	0,0	8.760.000,1	0,0	0,0	8.760.000,1	0,0
JUROS E ENCARGOS DA DÍVIDA	0,0	0,0	0,0	0,0	0,0	0,0	0,0	0,0	0,0
OUTRAS DESPESAS CORRENTES	0,0	0,0	0,0	0,0	0,0	0,0	0,0	0,0	0,0
DESPESAS DE CAPITAL	0,0	0,0	0,0	0,0	0,0	0,0	0,0	0,0	0,0
INVESTIMENTOS	0,0	0,0	0,0	0,0	0,0	0,0	0,0	0,0	0,0
INVERSÕES FINANCEIRAS	0,0	0,0	0,0	0,0	0,0	0,0	0,0	0,0	0,0
AMORTIZAÇÃO DA DÍVIDA	0,0	0,0	0,0	0,0	0,0	0,0	0,0	0,0	0,0
TOTAL	8.760.000,1	8.760.000,1	0,0	0,0	8.760.000,1	0,0	0,0	8.760.000,1	0,0

CHEFE DO PODER EXECUTIVO: JORGE LÚCIO FERREIRA MIRANDA
RESPONSÁVEL PELA CONTABILIDADE: SORAYA MASCARENHAS PAIXAO
SIGFIS - Versão 2020

Data de Emissão: 04/04/2020 15:59h

Anexo 1 do RREO



MUNICÍPIO DE MESQUITA
RELATÓRIO RESUMIDO DA EXECUÇÃO ORÇAMENTÁRIA
DEMONSTRATIVO DA EXECUÇÃO DAS DESPESAS POR FUNÇÃO / SUBFUNÇÃO
ORÇAMENTOS FISCAL E DA SEGURIDADE SOCIAL
PERÍODO DE REFERÊNCIA : 1º Bimestre / 2020

RREO - Anexo 2 (LRF, Art. 52, Inciso II, alínea "c")

R\$1,00

FUNÇÃO / SUBFUNÇÃO	DOTAÇÃO INICIAL	DOTAÇÃO ATUALIZADA (a)	DESPESAS EMPENHADAS			SALDO (c) = (a-b)	DESPESAS LIQUIDADAS			SALDO (e) = (a-d)
			No Bimestre	Até 02/2020 (b)	% (b/total b)		No Bimestre	Até 02/2020 (d)	% (d/total d)	
DESPESAS (EXCETO INTRA-ORÇAMENTÁRIAS) (I)	340.521.798,6	347.799.449,7	217.128.025,3	217.128.025,3	100,0	130.671.424,4	22.440.770,1	22.440.770,1	100,0	325.358.679,6
Legislativa	0,0	0,0	3.500,0	3.500,0	0,0	-3.500,0	319.657,8	319.657,8	1,4	-319.657,8
Ação Legislativa	0,0	0,0	3.500,0	3.500,0	0,0	-3.500,0	319.657,8	319.657,8	1,4	-319.657,8
Administração	56.956.497,3	60.292.822,6	35.503.017,1	35.503.017,1	16,4	24.789.805,6	5.843.927,7	5.843.927,7	26,0	54.448.895,0
Administração Geral	56.751.497,3	60.087.822,6	35.411.667,6	35.411.667,6	16,3	24.676.155,0	5.833.607,0	5.833.607,0	26,0	54.254.215,7
Administração de Receitas	205.000,0	205.000,0	91.349,4	91.349,4	0,0	113.650,6	10.320,7	10.320,7	0,0	194.679,3
Segurança Pública	146.000,0	146.000,0	93.672,0	93.672,0	0,0	52.328,0	25.700,0	25.700,0	0,1	120.300,0
Administração Geral	126.000,0	126.000,0	93.672,0	93.672,0	0,0	32.328,0	25.700,0	25.700,0	0,1	100.300,0
Defesa Civil	20.000,0	20.000,0	0,0	0,0	0,0	20.000,0	0,0	0,0	0,0	20.000,0
Assistência Social	882.000,0	4.823.325,8	2.732.704,2	2.732.704,2	1,3	2.090.621,6	255.645,9	255.645,9	1,1	4.567.679,9
Administração Geral	343.000,0	343.000,0	39.067,3	39.067,3	0,0	303.932,7	3.142,9	3.142,9	0,0	339.857,1
Assistência ao Portador de Deficiência	24.000,0	24.000,0	0,0	0,0	0,0	24.000,0	0,0	0,0	0,0	24.000,0
Assistência à Criança e ao Adolescente	106.000,0	106.000,0	274.300,0	274.300,0	0,1	-168.300,0	24.200,0	24.200,0	0,1	81.800,0
Assistência Comunitária	409.000,0	4.350.325,8	1.819.336,9	1.819.336,9	0,8	2.530.988,9	178.703,0	178.703,0	0,8	4.171.622,8
Habitação Urbana	0,0	0,0	600.000,0	600.000,0	0,3	-600.000,0	49.600,0	49.600,0	0,2	-49.600,0
Saúde	105.744.850,2	105.744.850,2	68.460.204,9	68.460.204,9	31,5	37.284.645,3	1.175.047,9	1.175.047,9	5,2	104.569.802,3
Administração Geral	8.550.000,0	8.550.000,0	6.631.724,5	6.631.724,5	3,1	1.918.275,5	381.744,8	381.744,8	1,7	8.168.255,2
Atenção Básica	58.719.838,2	58.719.838,2	36.372.716,7	36.372.716,7	16,8	22.347.121,5	395.094,7	395.094,7	1,8	58.324.743,5
Assistência Hospitalar e Ambulatorial	31.850.012,0	31.850.012,0	20.915.000,0	20.915.000,0	9,6	10.935.012,0	398.208,4	398.208,4	1,8	31.451.803,6
Suporte Profilático e Terapêutico	5.270.000,0	5.270.000,0	4.350.763,6	4.350.763,6	2,0	919.236,4	0,0	0,0	0,0	5.270.000,0
Vigilância Epidemiológica	1.355.000,0	1.355.000,0	190.000,0	190.000,0	0,1	1.165.000,0	0,0	0,0	0,0	1.355.000,0
Trabalho	75.000,0	75.000,0	6.420,0	6.420,0	0,0	68.580,0	2.820,0	2.820,0	0,0	72.180,0
Administração Geral	75.000,0	75.000,0	6.420,0	6.420,0	0,0	68.580,0	2.820,0	2.820,0	0,0	72.180,0
Educação	124.960.725,0	124.960.725,0	71.402.708,2	71.402.708,2	32,9	53.558.016,8	9.486.365,3	9.486.365,3	42,3	115.474.359,7
Administração Geral	606.620,4	606.620,4	9.912,0	9.912,0	0,0	596.708,4	4.122,0	4.122,0	0,0	602.498,4
Alimentação e Nutrição	12.805.000,0	12.805.000,0	3.438.657,7	3.438.657,7	1,6	9.366.342,3	2.475.435,8	2.475.435,8	11,0	10.329.564,2
Ensino Fundamental	76.902.512,0	76.912.512,0	45.794.198,4	45.794.198,4	21,1	31.118.313,7	5.330.102,4	5.330.102,4	23,8	71.582.409,7
Educação Infantil	26.592.322,6	26.579.322,6	16.287.450,0	16.287.450,0	7,5	10.291.872,5	1.158.615,1	1.158.615,1	5,2	25.420.707,4
Educação de Jovens e Adultos	3.957.370,0	3.957.370,0	2.821.490,1	2.821.490,1	1,3	1.135.879,9	263.800,9	263.800,9	1,2	3.693.569,1
Educação Especial	4.096.900,0	4.099.900,0	3.051.000,0	3.051.000,0	1,4	1.048.900,0	254.289,2	254.289,2	1,1	3.845.610,9
Cultura	30.000,0	30.000,0	820.000,0	820.000,0	0,4	-790.000,0	610.468,4	610.468,4	2,7	-580.468,4
Difusão Cultural	30.000,0	30.000,0	820.000,0	820.000,0	0,4	-790.000,0	610.468,4	610.468,4	2,7	-580.468,4
Urbanismo	29.396.726,0	29.396.726,0	19.519.999,2	19.519.999,2	9,0	9.876.726,8	2.116.123,7	2.116.123,7	9,4	27.280.602,3
Infra-estrutura Urbana	18.108.226,0	18.108.226,0	11.519.999,2	11.519.999,2	5,3	6.588.226,8	698.066,7	698.066,7	3,1	17.410.159,3
Saneamento Básico Urbano	11.288.500,0	11.288.500,0	8.000.000,0	8.000.000,0	3,7	3.288.500,0	1.418.057,0	1.418.057,0	6,3	9.870.443,1
Habitação	350.000,0	350.000,0	0,0	0,0	0,0	350.000,0	0,0	0,0	0,0	350.000,0
Infra-estrutura Urbana	250.000,0	250.000,0	0,0	0,0	0,0	250.000,0	0,0	0,0	0,0	250.000,0
Habitação Urbana	100.000,0	100.000,0	0,0	0,0	0,0	100.000,0	0,0	0,0	0,0	100.000,0

CHEFE DO PODER EXECUTIVO: JORGE LUCIO FERREIRA MIRANDA
RESPONSÁVEL PELA CONTABILIDADE: SORAYA MASCARENHAS PAIXAO

SIGFIS - Versão 2020

Data de Emissão: 04/04/2020 15:59h

Anexo II do RREO



PREFEITURA MUNICIPAL DE MESQUITA

DIÁRIO OFICIAL

Mesquita, Quarta-Feira, 08 de abril de 2020 | Nº 00976.

MUNICÍPIO DE MESQUITA
RELATÓRIO RESUMIDO DA EXECUÇÃO ORÇAMENTÁRIA
DEMONSTRATIVO DA EXECUÇÃO DAS DESPESAS POR FUNÇÃO / SUBFUNÇÃO
ORÇAMENTOS FISCAL E DA SEGURIDADE SOCIAL
PERÍODO DE REFERÊNCIA : 1º Bimestre / 2020

RREO - Anexo 2 (LRF, Art. 52, Inciso II, alínea "c")

R\$1,00

FUNÇÃO / SUBFUNÇÃO	DOTAÇÃO INICIAL	DOTAÇÃO ATUALIZADA (a)	DESPESAS EMPENHADAS			SALDO (c) = (a-b)	DESPESAS LIQUIDADAS			SALDO (e) = (a-d)
			No Bimestre	Até 02/2020 (b)	% (b/total b)		No Bimestre	Até 02/2020 (d)	% (d/total d)	
Gestão Ambiental	4.457.000,0	4.457.000,0	4.000.000,0	4.000.000,0	1,8	457.000,0	519.009,9	519.009,9	2,3	3.937.990,1
Ensino Profissional	1.000,0	1.000,0	0,0	0,0	0,0	1.000,0	0,0	0,0	0,0	1.000,0
Infra-estrutura Urbana	20.000,0	20.000,0	0,0	0,0	0,0	20.000,0	0,0	0,0	0,0	20.000,0
Saneamento Básico Urbano	4.366.500,0	4.366.500,0	4.000.000,0	4.000.000,0	1,8	366.500,0	519.009,9	519.009,9	2,3	3.847.490,1
Preservação e Conservação Ambiental	7.500,0	7.500,0	0,0	0,0	0,0	7.500,0	0,0	0,0	0,0	7.500,0
Controle Ambiental	2.000,0	2.000,0	0,0	0,0	0,0	2.000,0	0,0	0,0	0,0	2.000,0
Recuperação de Áreas Degradadas	60.000,0	60.000,0	0,0	0,0	0,0	60.000,0	0,0	0,0	0,0	60.000,0
Agricultura	2.000,0	2.000,0	0,0	0,0	0,0	2.000,0	0,0	0,0	0,0	2.000,0
Promoção da Produção Vegetal	2.000,0	2.000,0	0,0	0,0	0,0	2.000,0	0,0	0,0	0,0	2.000,0
Comércio e Serviços	50.000,0	50.000,0	0,0	0,0	0,0	50.000,0	0,0	0,0	0,0	50.000,0
Turismo	50.000,0	50.000,0	0,0	0,0	0,0	50.000,0	0,0	0,0	0,0	50.000,0
Energia	5.505.000,0	5.505.000,0	5.512.000,0	5.512.000,0	2,5	-7.000,0	673.741,3	673.741,3	3,0	4.831.258,7
Serviços Urbanos	5.505.000,0	5.505.000,0	5.512.000,0	5.512.000,0	2,5	-7.000,0	673.741,3	673.741,3	3,0	4.831.258,7
Transporte	558.000,0	558.000,0	77.921,0	77.921,0	0,0	480.079,0	7.921,1	7.921,1	0,0	550.078,9
Administração Geral	40.000,0	40.000,0	15.842,2	15.842,2	0,0	24.157,8	7.921,1	7.921,1	0,0	32.078,9
Serviços Urbanos	518.000,0	518.000,0	62.078,8	62.078,8	0,0	455.921,2	0,0	0,0	0,0	518.000,0
Desporto e Lazer	108.000,0	108.000,0	0,0	0,0	0,0	108.000,0	0,0	0,0	0,0	108.000,0
Administração Geral	33.000,0	33.000,0	0,0	0,0	0,0	33.000,0	0,0	0,0	0,0	33.000,0
Desporto Comunitário	75.000,0	75.000,0	0,0	0,0	0,0	75.000,0	0,0	0,0	0,0	75.000,0
Encargos especiais	10.300.000,0	10.300.000,0	8.995.878,7	8.995.878,7	4,1	1.304.121,3	1.404.341,0	1.404.341,0	6,3	8.895.659,0
Serviço da Dívida Interna	10.300.000,0	10.300.000,0	8.995.878,7	8.995.878,7	4,1	1.304.121,3	1.404.341,0	1.404.341,0	6,3	8.895.659,0
Reserva de Contingência	1.000.000,0	1.000.000,0	0,0	0,0	0,0	1.000.000,0	0,0	0,0	0,0	1.000.000,0
Reserva de Contingência	1.000.000,0	1.000.000,0	0,0	0,0	0,0	1.000.000,0	0,0	0,0	0,0	1.000.000,0
DESPESAS (INTRA-ORÇAMENTÁRIAS) (II)	0,0	0,0	0,0	0,0	0,0	0,0	819,4	819,4	0,0	-819,4
TOTAL (III) = (I + II)	340.521.798,6	347.799.449,7	217.128.025,3	217.128.025,3	100,00	130.671.424,4	22.441.589,4	22.441.589,4	100,00	325.357.860,3

FUNÇÃO / SUBFUNÇÃO	DOTAÇÃO INICIAL	DOTAÇÃO ATUALIZADA (a)	DESPESAS EMPENHADAS			SALDO (c) = (a-b)	DESPESAS LIQUIDADAS			SALDO (e) = (a-d)
			No Bimestre	Até 02/2020 (b)	% (b/total b)		No Bimestre	Até 02/2020 (d)	% (d/total d)	
DESPESAS (INTRA-ORÇAMENTÁRIAS)	0,0	0,0	0,0	0,0	0,0	0,0	819,4	819,4	0,0	-819,4
Legislativa	0,0	0,0	0,0	0,0	0,0	0,0	819,4	819,4	0,0	-819,4
Ação Legislativa	0,0	0,0	0,0	0,0	0,0	0,0	819,4	819,4	0,0	-819,4

CHEFE DO PODER EXECUTIVO: JORGE LUCIO FERREIRA MIRANDA
RESPONSÁVEL PELA CONTABILIDADE: SORAYA MASCARENHAS PAIXAO

SIGFIS - Versão 2020

Data de Emissão: 04/04/2020 15:59h

Anexo II do RREO

MUNICÍPIO DE MESQUITA
RELATÓRIO RESUMIDO DA EXECUÇÃO ORÇAMENTÁRIA
DEMONSTRATIVO DA RECEITA CORRENTE LÍQUIDA
ORÇAMENTOS FISCAL E DA SEGURIDADE SOCIAL
PERÍODO DE REFERÊNCIA : 1º Bimestre / 2020

LRF, art 53, inciso I - Anexo 3

R\$1,00

ESPECIFICAÇÃO	EVOLUÇÃO DA RECEITA REALIZADA NOS ÚLTIMOS 12 MESES												TOTAL ULT - 12 M.	PREVISÃO ATUALIZADA
	MAR/2019	ABR/2019	MAI/2019	JUN/2019	JUL/2019	AGO/2019	SET/2019	OUT/2019	NOV/2019	DEZ/2019	JAN/2020	FEV/2020		
RECEITAS CORRENTES (I)	20.818.306,5	22.834.774,7	23.290.146,6	34.198.483,1	24.196.459,6	24.233.696,8	22.838.402,2	30.598.148,7	23.183.110,2	59.967.752,1	30.068.310,9	30.626.111,6	346.873.703,0	345.209.140,5
Impostos, Taxas e Contribuições de Melhoria	2.879.831,4	2.147.023,0	2.568.008,4	2.351.916,5	2.578.061,8	2.773.986,5	2.860.259,9	3.369.535,3	3.442.204,0	5.285.130,0	6.467.396,3	5.930.925,0	42.654.278,1	43.131.400,0
Imposto s/ a Prop. Predial/Territorial Urbana (IPTU)	1.322.442,3	900.783,5	923.629,7	817.941,9	970.969,6	1.144.885,7	970.342,4	1.008.285,7	1.009.188,0	1.648.639,7	3.838.406,6	3.323.825,9	17.879.141,0	17.220.000,0
Impostos s/ Serviços de Qualquer Natureza (ISS)	587.599,5	691.066,0	841.466,5	798.037,1	756.853,8	793.105,0	1.217.615,4	1.370.500,0	1.268.453,1	1.771.069,9	1.217.409,7	1.072.530,7	12.385.706,7	9.801.000,0
Impostos s/ Transmissão de Bens Imóveis	65.751,2	55.145,0	58.937,8	64.409,8	46.113,9	108.515,6	63.339,4	116.806,2	68.460,4	39.286,1	37.811,2	71.766,0	796.342,6	751.000,0
Imposto sobre a Renda e Proventos de Qualquer Natureza	351.876,6	138.607,0	308.017,8	287.972,0	374.169,0	317.828,9	184.793,5	484.066,9	337.259,1	1.270.731,2	198.018,4	401.965,0	4.655.305,4	6.000.000,0
Outros Impostos, Taxas e Contribuições de Melhoria	552.161,8	361.421,5	435.956,6	383.555,7	429.955,5	409.651,3	424.169,2	389.876,5	758.843,4	555.403,1	1.175.750,4	1.061.037,4	6.937.782,4	9.359.400,0
RECEITA DE CONTRIBUIÇÕES	349.524,0	1.030.588,2	1.086.828,4	1.087.535,9	1.166.973,9	1.129.122,9	1.090.799,9	1.079.491,5	1.095.942,2	1.419.485,3	566.261,8	0,0	11.102.554,0	5.500.000,0
RECEITA PATRIMONIAL	540.597,7	1.100.622,1	1.690.750,0	2.625.114,1	3.124.930,7	520.515,7	1.563.451,7	2.128.250,5	567.478,5	3.449.187,3	32.698,7	630.327,6	17.973.924,6	4.793.620,0
Rendimentos de Aplicação Financeira	540.597,7	1.100.622,1	1.690.750,0	2.625.114,1	3.124.930,7	520.515,7	1.563.451,7	2.128.250,5	567.478,5	3.449.187,3	32.698,7	630.327,6	17.973.924,6	4.793.620,0
Outras Receitas Patrimoniais	0,0	0,0	0,0	0,0	0,0	0,0	0,0	0,0	0,0	0,0	0,0	0,0	0,0	0,0
Receita Agropecuária	0,0	0,0	0,0	0,0	0,0	0,0	0,0	0,0	0,0	0,0	0,0	0,0	0,0	0,0
Receita Industrial	0,0	0,0	0,0	0,0	0,0	0,0	0,0	0,0	0,0	0,0	0,0	0,0	0,0	0,0
Receita de Serviços	0,0	0,0	0,0	0,0	0,0	0,0	0,0	0,0	0,0	0,0	0,0	0,0	0,0	0,0
TRANSFERÊNCIAS CORRENTES	16.680.655,6	18.405.170,4	17.605.014,5	15.947.186,3	17.080.349,6	16.310.118,8	15.715.787,9	22.949.447,8	17.927.547,5	45.374.415,5	22.845.657,7	23.938.855,2	250.780.206,8	261.026.120,5
Cota-Parte do FPM	5.045.098,1	4.922.049,6	6.316.592,9	4.975.564,7	6.804.067,6	4.966.505,3	4.420.922,5	4.069.196,9	5.523.616,7	9.416.855,5	5.612.247,4	8.109.446,9	70.182.164,1	62.000.000,0
Cota-Parte do ICMS	2.396.927,9	3.385.414,1	2.811.344,7	2.566.014,9	2.996.293,1	2.820.495,8	2.745.100,0	3.367.567,3	2.945.989,9	3.811.172,0	3.138.411,1	3.127.347,4	36.112.078,2	39.000.000,0
Cota-Parte do IPVA	954.463,7	1.294.982,8	366.167,8	294.771,2	417.988,7	280.058,0	240.246,7	256.418,5	156.795,4	274.066,7	1.940.106,7	2.297.015,6	8.773.081,8	9.500.000,0
Cota-Parte do ITR	0,0	0,0	0,0	0,0	0,0	0,0	18,5	27,8	0,0	0,0	0,0	0,0	46,3	32,0
Transferências da LC 87/1996	0,0	0,0	0,0	0,0	0,0	0,0	0,0	0,0	0,0	0,0	0,0	0,0	0,0	129.638,0
Transferências da LC 61/1989	59.850,6	79.856,2	67.188,3	73.303,7	78.210,6	64.242,7	80.220,5	81.769,5	70.772,5	101.894,9	63.546,3	74.755,5	895.611,3	800.000,0
Transferências do FUNDEB	4.009.626,1	4.330.360,8	3.764.936,4	3.403.582,2	3.809.179,7	3.634.770,5	3.522.312,6	4.260.017,2	3.789.278,0	5.136.702,6	4.701.197,4	5.123.280,4	49.485.243,9	49.500.000,0
Outras Transferências Correntes	4.214.689,2	4.392.506,9	4.278.784,4	4.633.949,6	2.974.609,9	4.544.046,5	4.706.967,1	10.914.450,6	5.441.095,0	26.633.723,8	7.390.148,8	5.207.009,4	85.331.981,2	100.096.450,5
OUTRAS RECEITAS CORRENTES	367.697,8	151.371,1	339.545,3	12.186.730,3	246.143,6	3.499.952,9	1.608.102,8	1.071.423,7	149.938,1	4.459.534,1	156.296,5	126.003,8	24.362.740,0	30.758.000,0
DEDUÇÕES (II)	1.834.182,6	2.417.796,9	2.436.856,3	2.081.827,3	2.135.894,6	2.177.473,4	2.061.642,0	2.108.433,0	2.291.870,9	3.065.384,5	2.150.862,2	2.721.713,0	27.483.936,7	22.285.935,6
Contrib. p/ o Plano de Seg. Soc. Serv.	132.722,5	471.392,9	511.836,8	489.844,8	610.683,4	541.179,8	555.409,2	545.047,5	541.297,3	894.426,1	0,0	0,0	5.293.840,3	0,0
Compensação Financ. entre Reg. Previd.	0,0	0,0	0,0	0,0	0,0	0,0	0,0	0,0	0,0	0,0	0,0	0,0	0,0	0,0
Dedução de Receita p/ Formação do FUNDEB	1.701.460,1	1.946.404,0	1.925.019,5	1.591.982,5	1.525.211,2	1.636.293,6	1.506.232,8	1.563.385,5	1.750.573,6	2.170.958,4	2.150.862,2	2.721.713,0	22.190.096,4	22.285.935,6
RECEITA CORRENTE LÍQUIDA (III)	18.984.123,9	20.416.977,8	20.853.290,3	32.116.655,8	22.060.565,0	22.056.223,4	20.776.760,2	28.489.715,7	20.891.239,3	56.922.367,6	27.917.448,7	27.904.398,6	319.389.766,3	322.923.204,9

Nota : Receita Corrente Líquida em reais e sem arredondamento :

RCL dos últimos 12 meses R\$ 319.389.766,18

CHEFE DO PODER EXECUTIVO: JORGE LUCIO FERREIRA MIRANDA
RESPONSÁVEL PELA CONTABILIDADE: SORAYA MASCARENHAS PAIXAO

SIGFIS - Versão 2020

Data de Emissão: 04/04/2020 15:59h

Anexo 3 do RREO



PREFEITURA MUNICIPAL DE MESQUITA

DIÁRIO OFICIAL

Mesquita, Quarta-Feira, 08 de abril de 2020 | Nº 00976.

MUNICÍPIO DE MESQUITA
RELATÓRIO RESUMIDO DA EXECUÇÃO ORÇAMENTÁRIA
DEMONSTRATIVO DAS RECEITAS E DESPESAS PREVIDENCIÁRIAS DO REGIME PRÓPRIO DOS SERVIDORES PÚBLICOS
ORÇAMENTO DA SEGURIDADE SOCIAL
PERÍODO DE REFERÊNCIA : 1º Bimestre / 2020

LRF, art 53, inciso II - Anexo 4

R\$ 1,00

PLANO PREVIDENCIÁRIO						
RECEITAS PREVIDENCIÁRIAS - RPPS	PREVISÃO INICIAL	PREVISÃO ATUALIZADA	RECEITAS REALIZADAS			
			Até 1º Bim/2020	Até 1º Bim/2019		
RECEITAS CORRENTES (I)	0,0	0,0	0,0	4.730.650,3		
Receitas de Contribuições dos Segurados	0,0	0,0	0,0	1.050.710,7		
Civil	0,0	0,0	0,0	1.050.710,7		
Ativo	0,0	0,0	0,0	1.050.710,7		
Inativo	0,0	0,0	0,0	0,0		
Pensionista	0,0	0,0	0,0	0,0		
Militar	0,0	0,0	0,0	0,0		
Ativo	0,0	0,0	0,0	0,0		
Inativo	0,0	0,0	0,0	0,0		
Pensionista	0,0	0,0	0,0	0,0		
Receitas de Contribuições Patronais	0,0	0,0	0,0	0,0		
Civil	0,0	0,0	0,0	0,0		
Ativo	0,0	0,0	0,0	0,0		
Inativo	0,0	0,0	0,0	0,0		
Pensionista	0,0	0,0	0,0	0,0		
Militar	0,0	0,0	0,0	0,0		
Ativo	0,0	0,0	0,0	0,0		
Inativo	0,0	0,0	0,0	0,0		
Pensionista	0,0	0,0	0,0	0,0		
Receita Patrimonial	0,0	0,0	0,0	3.679.939,6		
Receitas Imobiliárias	0,0	0,0	0,0	0,0		
Receitas de Valores Mobiliários	0,0	0,0	0,0	3.679.939,6		
Outras Receitas Patrimoniais	0,0	0,0	0,0	0,0		
Receita de Serviços	0,0	0,0	0,0	0,0		
Outras Receitas Correntes	0,0	0,0	0,0	0,0		
Compensação Previdenciária do RGPS para o RPPS	0,0	0,0	0,0	0,0		
Aportes Periódicos para Amortização do Déficit Atuarial do RPPS (II)	0,0	0,0	0,0	0,0		
Demais Receitas Correntes	0,0	0,0	0,0	0,0		
RECEITAS DE CAPITAL (III)	0,0	0,0	0,0	0,0		
Alienação de Bens, Direitos e Ativos	0,0	0,0	0,0	0,0		
Amortização de Empréstimos	0,0	0,0	0,0	0,0		
Outras Receitas de Capital	0,0	0,0	0,0	0,0		
TOTAL DAS RECEITAS PREVIDENCIÁRIAS - RPPS (IV) = (I + III - II)	0,0	0,0	0,0	4.730.650,3		
DESPESAS PREVIDENCIÁRIAS - RPPS	DOTAÇÃO INICIAL	DOTAÇÃO ATUALIZADA	DESPESAS EMPENHADAS		DESPESAS LIQUIDADAS	
			1º Bim/2020	Até o 1º Bim/2019	1º Bim/2020	Até o 1º Bim/2019
Benefícios - Civil	0,0	0,0	0,0	0,0	0,0	0,0
Aposentadorias	0,0	0,0	0,0	0,0	0,0	0,0
Pensões	0,0	0,0	0,0	0,0	0,0	0,0
Outros Benefícios Previdenciários	0,0	0,0	0,0	0,0	0,0	0,0
Benefícios - Militar	0,0	0,0	0,0	0,0	0,0	0,0
Reformas	0,0	0,0	0,0	0,0	0,0	0,0
Pensões	0,0	0,0	0,0	0,0	0,0	0,0
Outros Benefícios Previdenciários	0,0	0,0	0,0	0,0	0,0	0,0
Outras Despesas Previdenciárias	0,0	0,0	0,0	0,0	0,0	0,0
Compensação Previdenciária do RPPS para o RGPS	0,0	0,0	0,0	0,0	0,0	0,0
Demais despesas Previdenciárias	0,0	0,0	0,0	0,0	0,0	0,0
TOTAL DAS DESPESAS PREVIDENCIÁRIAS RPPS (V)	0,0	0,0	0,0	0,0	0,0	0,0
RESULTADO PREVIDENCIÁRIO (VI) = (IV - V)	0,0	0,0	0,0	4.730.650,3	0,0	4.730.650,3
RECURSOS RPPS ARRECADADOS EM EXERCÍCIOS ANTERIORES			PREVISÃO ORÇAMENTÁRIA			
VALOR			0,0			
RESERVA ORÇAMENTÁRIA DO RPPS			PREVISÃO ORÇAMENTÁRIA			
VALOR			0,0			
APORTES DE RECURSOS PARA O PLANO PREVIDENCIÁRIO DO RPPS			APORTES REALIZADAS			
Plano de Amortização - Contribuição Patronal Suplementar			0,0			
Plano de Amortização - Aporte Periódico de Valores Predefinidos			0,0			
Outros Aportes RPPS			0,0			
Recursos para Cobertura de Déficit Financeiro			0,0			
BENS E DIREITOS DO RPPS			PERÍODO DE REFERÊNCIA			
			Até 1º Bim/2020		Até 1º Bim/2019	
Caixa e Equivalentes de Caixa			0,0		0,0	
Investimentos e Aplicações			0,0		19.473.986,2	
Outros Bens e Direitos			0,0		0,0	
TOTAL DE BENS E DIREITOS DO RPPS			0,0		19.473.986,2	

CHEFE DO PODER EXECUTIVO: JORGE LUCIO FERREIRA MIRANDA
RESPONSÁVEL PELA CONTABILIDADE: SORAYA MASCARENHAS PAIXAO

SIGFIS - Versão 2020

Data de Emissão: 04/04/2020 16:00h

Anexo 4 do RREO



MUNICÍPIO DE MESQUITA
RELATÓRIO RESUMIDO DA EXECUÇÃO ORÇAMENTÁRIA
DEMONSTRATIVO DAS RECEITAS E DESPESAS PREVIDENCIÁRIAS DO REGIME PRÓPRIO DOS SERVIDORES PÚBLICOS
ORÇAMENTO DA SEGURIDADE SOCIAL
PERÍODO DE REFERÊNCIA : 1º Bimestre / 2020

LRF, art 53, inciso II - Anexo 4

R\$ 1,00

PLANO FINANCEIRO				
RECEITAS PREVIDENCIÁRIAS	PREVISÃO INICIAL	PREVISÃO ATUALIZADA	RECEITAS REALIZADAS	
			Até 1º Bim/2020	Até 1º Bim/2019
RECEITAS CORRENTES (VII)	0,0	0,0	0,0	0,0
Receitas de Contribuições dos Segurados	0,0	0,0	0,0	0,0
Civil	0,0	0,0	0,0	0,0
Ativo	0,0	0,0	0,0	0,0
Inativo	0,0	0,0	0,0	0,0
Pensionista	0,0	0,0	0,0	0,0
Militar	0,0	0,0	0,0	0,0
Ativo	0,0	0,0	0,0	0,0
Inativo	0,0	0,0	0,0	0,0
Pensionista	0,0	0,0	0,0	0,0
Receitas de Contribuições Patronais	0,0	0,0	0,0	0,0
Civil	0,0	0,0	0,0	0,0
Ativo	0,0	0,0	0,0	0,0
Inativo	0,0	0,0	0,0	0,0
Pensionista	0,0	0,0	0,0	0,0
Militar	0,0	0,0	0,0	0,0
Ativo	0,0	0,0	0,0	0,0
Inativo	0,0	0,0	0,0	0,0
Pensionista	0,0	0,0	0,0	0,0
Receita Patrimonial	0,0	0,0	0,0	0,0
Receitas Imobiliárias	0,0	0,0	0,0	0,0
Receitas de Valores Mobiliários	0,0	0,0	0,0	0,0
Outras Receitas Patrimoniais	0,0	0,0	0,0	0,0
Receita de Serviços	0,0	0,0	0,0	0,0
Outras Receitas Correntes	0,0	0,0	0,0	0,0
Compensação Previdenciária do RGPS para o RPPS	0,0	0,0	0,0	0,0
Demais Receitas Correntes	0,0	0,0	0,0	0,0
RECEITAS DE CAPITAL (VIII)	0,0	0,0	0,0	0,0
Alienação de Bens, Direitos e Ativos	0,0	0,0	0,0	0,0
Amortização de Empréstimos	0,0	0,0	0,0	0,0
Outras Receitas de Capital	0,0	0,0	0,0	0,0
TOTAL DAS RECEITAS PREVIDENCIÁRIAS RPPS (IX) = (VII + VIII)	0,0	0,0	0,0	0,0

DESPESAS PREVIDENCIÁRIAS - RPPS	DOTAÇÃO INICIAL	DOTAÇÃO ATUALIZADA	DESPESAS EMPENHADAS		DESPESAS LIQUIDADAS	
			1º Bim/2020	1º Bim/2019	1º Bim/2020	1º Bim/2019
Benefícios - Civil	0,0	0,0	0,0	0,0	0,0	0,0
Aposentadorias	0,0	0,0	0,0	0,0	0,0	0,0
Pensões	0,0	0,0	0,0	0,0	0,0	0,0
Outros Benefícios Previdenciários	0,0	0,0	0,0	0,0	0,0	0,0
Benefícios - Militar	0,0	0,0	0,0	0,0	0,0	0,0
Reformas	0,0	0,0	0,0	0,0	0,0	0,0
Pensões	0,0	0,0	0,0	0,0	0,0	0,0
Outros Benefícios Previdenciários	0,0	0,0	0,0	0,0	0,0	0,0
Outras Despesas Previdenciárias	0,0	0,0	0,0	0,0	0,0	0,0
Compensação Previdenciária do RPPS para o RGPS	0,0	0,0	0,0	0,0	0,0	0,0
Demais despesas Previdenciárias	0,0	0,0	0,0	0,0	0,0	0,0
TOTAL DAS DESPESAS PREVIDENCIÁRIAS RPPS (X)	0,0	0,0	0,0	0,0	0,0	0,0
RESULTADO PREVIDENCIÁRIO RPPS (XI) = (IX - X)	0,0	0,0	0,0	0,0	0,0	0,0

APORTES DE RECURSOS PARA O PLANO FINANCEIRO DO RPPS	APORTES REALIZADAS
Recursos para Cobertura de Insuficiências Financeiras	0,0
Recursos para Formação de Reserva	0,0

RECEITAS DA ADMINISTRAÇÃO - RPPS	PREVISÃO INICIAL	PREVISÃO ATUALIZADA	RECEITAS REALIZADAS	
			Até 1º Bim/2020	Até 1º Bim/2019
Receitas Correntes	0,0	0,0	0,0	0,0
Total das Receitas da Administração RPPS (XII)	0,0	0,0	0,0	0,0

DESPESAS DA ADMINISTRAÇÃO - RPPS	DOTAÇÃO INICIAL	DOTAÇÃO ATUALIZADA	DESPESAS EMPENHADAS		DESPESAS LIQUIDADAS	
			1º Bim/2020	1º Bim/2019	1º Bim/2020	1º Bim/2019
Despesas Correntes (XIII)	0,0	0,0	0,0	3.547.570,0	0,0	2.864.909,6
Despesas de Capital (XIV)	0,0	0,0	0,0	37.259,9	0,0	0,0
Total das Despesas da Administração RPPS (XV)=(XIII+XIV)	0,0	0,0	0,0	3.584.829,9	0,0	2.864.909,6
Resultado da Administração RPPS (XVI)=(XII-XV)	0,0	0,0	0,0	-3.584.829,9	0,0	-2.864.909,6

CHEFE DO PODER EXECUTIVO: JORGE LUCIO FERREIRA MIRANDA
RESPONSÁVEL PELA CONTABILIDADE: SORAYA MASCARENHAS PAIXAO

SIGFIS - Versão 2020

Data de Emissão: 04/04/2020 16:00h

Anexo 4 do RREO



PREFEITURA MUNICIPAL DE MESQUITA

DIÁRIO OFICIAL

Mesquita, Quarta-Feira, 08 de abril de 2020 | Nº 00976.

MUNICÍPIO DE MESQUITA
RELATÓRIO RESUMIDO DA EXECUÇÃO ORÇAMENTÁRIA
DEMONSTRATIVO DOS RESULTADOS PRIMÁRIO E NOMINAL
ORÇAMENTOS FISCAL E DA SEGURIDADE SOCIAL
PERÍODO DE REFERÊNCIA : 1º Bimestre / 2020

LRF, art 53, inciso III - Anexo 6b

R\$ Milhares

ABAIXO DA LINHA		
CÁLCULO DO RESULTADO NOMINAL	SALDO	
	Em 31/12/2019 (a)	Em 29/Fev/2020 (b)
DÍVIDA CONSOLIDADA (XXVIII)	2.875,80	9.078.395,10
DEDUÇÕES (XXIX)	-65.792.705,80	-57.978.397,50
Disponibilidade de Caixa	-77.891.797,00	-57.978.397,50
Disponibilidade de Caixa Bruta	-55.067.806,20	-35.154.406,70
(-) Restos a Pagar Processados (XXX)	22.823.990,80	22.823.990,80
Demais Haveres Financeiros	12.099.091,20	0,00
DÍVIDA CONSOLIDADA LÍQUIDA (XXXI) = (XXVIII - XXIX)	65.795.581,60	67.056.792,60
RESULTADO NOMINAL - Abaixo da Linha (XXXII) = (XXXIa - XXXIb)	-1.261.211,00	
AJUSTE METODOLÓGICO	Até o 1º Bimestre / 2020	
VARIAÇÃO SALDO RPP = (XXXIII) = (XXX a - XXX b)		0,00
RECEITA DE ALIENAÇÃO DE INVESTIMENTOS PERMANENTES (IX)		0,00
PASSIVOS RECONHECIDOS NA DC (XXXIV)		0,00
VARIAÇÃO CAMBIAL (XXXV)		0,00
PAGAMENTOS DE PRECATÓRIOS INTEGRANTES DA DC (XXXVI)		0,00
OUTROS AJUSTES (XXXVII)		0,00
RESULTADO NOMINAL AJUSTADO - Abaixo da Linha (XXXVIII)=(XXXII-XXXIII-IX+XXXIV+XXXV-XXXVI+XXXVII)		-1.261.211,00
RESULTADO PRIMÁRIO - Abaixo da Linha (XXXIX) = XXXVIII - (XXV - XXVI)		-1.836.417,70
INFORMAÇÕES ADICIONAIS	PREVISÃO ORÇAMENTÁRIA	
SALDO DE EXERCÍCIOS ANTERIORES		0,00
Recursos Arrecadados em Exercícios Anteriores - RPPS		0,00
Superávit Financeiro Utilizado para Abertura e Reabertura de Créditos Adicionais		0,00
RESERVA ORÇAMENTÁRIA DO RPS		0,00

CHEFE DO PODER EXECUTIVO: JORGE LUCIO FERREIRA MIRANDA
RESPONSÁVEL PELA CONTABILIDADE: SORAYA MASCARENHAS PAIXAO
SIGFIS - Versão 2020

Emissão: 04/04/2020 16:00h

Anexo 6b do RREO



MUNICÍPIO DE MESQUITA
RELATÓRIO RESUMIDO DA EXECUÇÃO ORÇAMENTÁRIA
DEMONSTRATIVO DOS RESULTADOS PRIMÁRIO E NOMINAL
ORÇAMENTOS FISCAL E DA SEGURIDADE SOCIAL
PERÍODO DE REFERÊNCIA : 1º Bimestre / 2020

LRF, art 53, inciso III - Anexo 6a

R\$1,00

ACIMA DA LINHA							
RECEITAS PRIMÁRIAS		PREVISÃO ATUALIZADA	Jan a Fev/2020				
			RECEITAS REALIZADAS				
RECEITAS CORRENTES (I)		322.923.204,9	55.821.847,3				
Impostos, Taxas e Contribuições de Melhoria		43.131.400,0	12.398.321,3				
Imposto s/ a Prop. Predial/Territorial Urbana (IPTU)		17.220.000,0	7.162.032,5				
Impostos s/ Serviços de Qualquer Natureza (ISS)		9.801.000,0	2.289.940,3				
Imposto s/ Transmissão de Bens Imóveis (ITBI)		751.000,0	109.577,3				
Imposto de Renda Retido na Fonte (IRRF)		6.000.000,0	599.983,4				
Outros Impostos, Taxas e Contribuições de Melhoria		9.359.400,0	2.236.787,8				
Contribuições		5.500.000,0	566.261,8				
Receita Patrimonial		4.793.620,0	663.026,3				
Aplicações Financeiras (II)		4.793.620,0	663.026,3				
Outras Receitas Patrimoniais		0,0	0,0				
Transferências Correntes¹		238.740.184,9	41.911.937,7				
Cota Parte FPM (80%)		49.600.000,0	10.977.355,6				
Cota Parte ICMS (80%)		31.200.000,0	5.012.606,8				
Cota Parte IPVA (80%)		7.600.000,0	3.389.697,8				
Cota Parte ITR (80%)		24,0	0,0				
L.C. Nº 87/96 - ICMS Desoneração (80%)		103.710,4	0,0				
L.C. Nº 61/89		640.000,0	110.641,4				
Transferências do FUNDEB		49.500.000,0	9.824.477,7				
Outras Transferências Correntes		100.096.450,5	12.597.158,4				
Demais Receitas Correntes		30.758.000,0	282.300,2				
Outras Receitas Financeiras (III)		0,0	0,0				
Receitas Correntes Restantes		30.758.000,0	282.300,2				
RECEITAS PRIMÁRIAS CORRENTES (IV)=(I-III-III)		318.129.584,9	55.158.821,0				
RECEITAS DE CAPITAL (V)		22.024.180,6	0,0				
Operações de Crédito (VI)		40.000,0	0,0				
Amortização de Empréstimos (VII)		0,0	0,0				
Alienação de Bens		0,0	0,0				
Receita de Alienação de Investimentos Temporários (VIII)		0,0	0,0				
Receita de Alienação de Investimentos Permanentes (IX)		0,0	0,0				
Outras Aliações de bens		0,0	0,0				
Transferências de Capital		21.984.180,6	0,0				
Convênios		0,0	0,0				
Outras Transferências de Capital		21.984.180,6	0,0				
Outras Receitas de Capital		0,0	0,0				
Outras Receitas de Capital não Primárias (X)		0,0	0,0				
Outras Receitas de Capital Primárias		0,0	0,0				
RECEITAS PRIMÁRIAS DE CAPITAL (XI) = (V-VI-VII-VIII-IX-X)		21.984.180,6	0,0				
RECEITA PRIMÁRIA TOTAL (XII) = (IV + XI)		340.113.765,5	55.158.821,0				

DESPESAS PRIMÁRIAS	DOTAÇÃO ATUALIZADA	Jan a Fev/2020					
		DESPESAS EMPENHADAS	DESPESAS LIQUIDADAS	DESPESAS PAGAS (a)	RESTOS A PAGAR PROCESSADOS PAGOS (b)	RESTOS A PAGAR NÃO PROCESSADOS	
						LIQUIDADOS	PAGOS (c)
DESPESAS CORRENTES (XIII)	291.298.888,6	208.408.395,8	21.125.068,0	21.675.533,5	1.128.322,2	11.091.352,0	11.091.352,0
Pessoal e Encargos Sociais	103.490.325,2	95.336.306,6	7.979.463,0	7.262.293,2	8.202,1	5.586.592,4	5.586.592,4
Juros e Encargos da Dívida (XIV)	1.300.000,0	526.917,6	87.819,6	87.819,6	0,0	0,0	0,0
Outras Despesas Correntes	186.508.563,4	112.545.171,6	13.057.785,5	14.325.420,6	1.120.120,1	5.504.759,5	5.504.759,5
DESPESAS PRIMÁRIAS CORRENTES (XV) = (XIII - XIV)	289.998.888,6	207.881.478,2	21.037.248,4	21.587.713,9	1.128.322,2	11.091.352,0	11.091.352,0
DESPESAS DE CAPITAL (XVI)	46.740.561,0	8.719.628,5	1.316.521,4	1.290.338,6	0,0	116.296,8	116.296,8
Investimentos	37.740.561,0	250.668,4	0,0	0,0	0,0	89.075,5	89.075,5
Inversões Financeiras	0,0	0,0	0,0	0,0	0,0	0,0	0,0
Concessão de Empréstimos (XVII)	0,0	0,0	0,0	0,0	0,0	0,0	0,0
Aquisição de Título de Capital já Integralizado (XVIII)	0,0	0,0	0,0	0,0	0,0	0,0	0,0
Aquisição de Título de Crédito (XIX)	0,0	0,0	0,0	0,0	0,0	0,0	0,0
Demais Inversões Financeiras	0,0	0,0	0,0	0,0	0,0	0,0	0,0
Amortização da Dívida (XX)	9.000.000,0	8.468.961,1	1.316.521,4	1.290.338,6	0,0	27.221,3	27.221,3
DESPESAS PRIMÁRIAS DE CAPITAL (XXI) = (XV-XVI-XVII-XVIII-XIX-X)	37.740.561,0	250.668,4	0,0	0,0	0,0	89.075,5	89.075,5
RESERVA DE CONTINGÊNCIA (XXII)	0,0	0,0	0,0	0,0	0,0	0,0	0,0
DESPESA PRIMÁRIA TOTAL (XXIII) = (XV+XXI+XXII)	327.739.449,6	208.132.146,6	21.037.248,4	21.587.713,9	1.128.322,2	11.180.427,5	11.180.427,5
RESULTADO PRIMÁRIO - Acima da Linha (XXIV) = (XIIa - (XXIIIa	--	--	--	21.262.357,5	--	--	--

CHEFE DO PODER EXECUTIVO: JORGE LUCIO FERREIRA MIRANDA
RESPONSÁVEL PELA CONTABILIDADE: SORAYA MASCARENHAS PAIXAO

SIGFIS - Versão 2020

Data de Emissão: 04/04/2020 16:00h

Anexo 6b do RREO



MUNICÍPIO DE MESQUITA
RELATÓRIO RESUMIDO DA EXECUÇÃO ORÇAMENTÁRIA
DEMONSTRATIVO DO RESULTADO PRIMÁRIO
ORÇAMENTOS FISCAL E DA SEGURIDADE SOCIAL
PERÍODO DE REFERÊNCIA : 1º Bimestre / 2020

LRF, art 53, inciso III - Anexo 6a

R\$1,00

META FISCAL PARA O RESULTADO PRIMÁRIO	VALOR CORRENTE
Meta fixada no Anexo de Metas Fiscais da LDO para o exercício de referência	0,0
JUROS NOMINAIS	
	Jan a Fev/2020
	VALOR INCORRIDO
Encargos e Variações Monetárias Ativos (XXV)	663.026,3
Encargos e Variações Monetárias Passivas (XXVI)	87.819,6
RESULTADO NOMINAL - Acima da Linha (XXVII) = XXIV -(XXV - XXVI)	20.687.150,8
META FISCAL PARA O RESULTADO NOMINAL	
	VALOR CORRENTE
Meta fixada no Anexo de Metas Fiscais da LDO para o exercício de referência	0,0

Nota : 'Para efeito deste Demonstrativo, o montante das Transferências Correntes corresponde, dentre outras receitas, ao total das Transferências Intergovernamentais, excluídas as Deduções da Receita Corrente para Formação do FUNDEB.

CHEFE DO PODER EXECUTIVO: JORGE LUCIO FERREIRA MIRANDA
RESPONSÁVEL PELA CONTABILIDADE: SORAYA MASCARENHAS PAIXAO

SIGFIS - Versão 2020

Data de Emissão: 04/04/2020 16:00h

Anexo 6b do RREO



MUNICÍPIO DE MESQUITA
RELATÓRIO RESUMIDO DA EXECUÇÃO ORÇAMENTÁRIA
DEMONSTRATIVO DOS RESTOS A PAGAR POR PODER E ÓRGÃO
ORÇAMENTOS FISCAL E DA SEGURIDADE SOCIAL
PERÍODO DE REFERÊNCIA : 1º Bimestre / 2020

LRF, art 53, inciso V - Anexo 7

R\$1,00

	RESTOS A PAGAR PROCESSADOS E NÃO PROCESSADOS LIQUIDADOS					RESTOS A PAGAR NÃO-PROCESSADOS				
PODER/ÓRGÃO	Inscritos		Canc.	Pagos	Saldo	Exerc. Ant.	Inscritos 2019	Canc.	Pagos	Saldo
	Exerc. Ant.	2019								
RESTOS A PAGAR (EXCETO INTRA-ORÇAMENTÁRI										
EXECUTIVO										
PREFEITURA MESQUITA	22.662.212,8	0,0	0,0	0,0	22.662.212,8	37.264.709,2	0,0	0,0	0,0	37.264.709,2
INST PREV SERV PUB MESQUITA MESQUIT	161.778,0	0,0	0,0	0,0	161.778,0	25.312,2	0,0	0,0	0,0	25.312,2
LEGISLATIVO										
CAMARA MESQUITA	0,0	0,0	0,0	0,0	0,0	0,0	7.580,2	0,0	0,0	7.580,2
TOTAL (I)	22.823.990,8	0,0	0,0	0,0	22.823.990,8	37.290.021,4	7.580,2	0,0	0,0	37.297.601,6
RESTOS A PAGAR (INTRA-ORÇAMENTÁRIOS) (II)										
EXECUTIVO										
PREFEITURA MESQUITA	0,0	0,0	0,0	0,0	0,0	0,0	0,0	0,0	0,0	0,0
INST PREV SERV PUB MESQUITA MESQUIT	0,0	0,0	0,0	0,0	0,0	0,0	0,0	0,0	0,0	0,0
TOTAL (II)	0,0	0,0	0,0	0,0	0,0	0,0	0,0	0,0	0,0	0,0
TOTAL (I + II)	22.823.990,8	0,0	0,0	0,0	22.823.990,8	37.290.021,4	7.580,2	0,0	0,0	37.297.601,6

CHEFE DO PODER EXECUTIVO: JORGE LUCIO FERREIRA MIRANDA
RESPONSÁVEL PELA CONTABILIDADE: SORAYA MASCARENHAS PAIXAO

SIGFIS - Versão 2020

Data de Emissão: 04/04/2020 16:00h

Anexo 7 do RREO



PREFEITURA MUNICIPAL DE MESQUITA

DIÁRIO OFICIAL

Mesquita, Quarta-Feira, 08 de abril de 2020 | Nº 00976.

MUNICÍPIO DE MESQUITA
RELATÓRIO RESUMIDO DA EXECUÇÃO ORÇAMENTÁRIA
DEMONSTRATIVO DAS RECEITAS E DESPESAS COM MANUTENÇÃO E DESENVOLVIMENTO DO ENSINO

ORÇAMENTOS FISCAL E DA SEGURIDADE SOCIAL
PERÍODO DE REFERÊNCIA : 1º Bimestre / 2020

LEI 9.394/96, art 72 - Anexo 8

R\$1,00

RECEITAS DO ENSINO				
RECEITA RESULTANTE DE IMPOSTOS (caput do art. 212 da Constituição)	PREVISÃO INICIAL	PREVISÃO ATUALIZADA (a)	RECEITAS REALIZADAS Até 1º Bim/2020 (b)	% (b/a)
1-RECEITAS DE IMPOSTOS	33.772.000,0	33.772.000,0	10.161.533,6	30,09
1.1-Receita Resultante do Imposto sobre a Propriedade Predial e Territorial Urbana - IPTU	17.220.000,0	17.220.000,0	7.162.032,5	41,59
1.1.1-Imposto sobre a Propriedade Predial e Territorial Urbana - IPTU	12.200.000,0	12.200.000,0	6.386.773,9	52,35
1.1.2-Multas, Juros de Mora, Dívida Ativa e Outros Encargos do IPTU	5.020.000,0	5.020.000,0	775.258,6	15,44
1.2-Receita Resultante do Imposto sobre Transmissão Inter Vivos - ITBI	751.000,0	751.000,0	109.577,3	14,59
1.2.1-Imposto sobre Transmissão Inter Vivos - ITBI	750.000,0	750.000,0	109.415,9	14,59
1.2.2-Dívida Ativa e Outros Encargos do ITBI	1.000,0	1.000,0	161,4	16,14
1.3-Receita Resultante do Imposto sobre Serviços de Qualquer Natureza - ISS	9.801.000,0	9.801.000,0	2.289.940,4	23,36
1.3.1-Imposto sobre Serviços de Qualquer Natureza - ISS	9.200.000,0	9.200.000,0	2.261.452,9	24,58
1.3.2-Multas, Juros de Mora e Outros Encargos do ISS	601.000,0	601.000,0	28.487,5	4,74
1.4-Receita Resultante do Imposto sobre Imposto de Renda Retido na Fonte - IRRF	6.000.000,0	6.000.000,0	599.983,4	10,00
1.4.1-Imposto de Renda Retido na Fonte - IRRF	6.000.000,0	6.000.000,0	599.983,4	10,00
1.4.2-Multas, Juros, de Mora e Outros Encargos do IRRF	0,0	0,0	0,0	0,00
1.5-Receita Resultante do Imposto Territorial Rural - ITR (CF. art 153, §4º, III)	0,0	0,0	0,0	0,00
1.5.1-ITR	0,0	0,0	0,0	0,00
1.5.2-Multas, Juros de Mora e Outros Encargos do ITR	0,0	0,0	0,0	0,00
2-RECEITAS DE TRANSFERÊNCIAS CONSTITUCIONAIS E LEGAIS	111.429.670,0	111.429.670,0	24.362.876,8	21,86
2.1-Cota-Parte FPM	62.000.000,0	62.000.000,0	13.721.694,3	22,13
2.1.1-Parcela referente à CF art. 159, I, alínea b	62.000.000,0	62.000.000,0	13.721.694,3	22,13
2.1.2-Parcela referente à CF art. 159, I, alínea d	0,0	0,0	0,0	0,00
2.1.3-Parcela referente à CF art. 159, I, alínea e	0,0	0,0	0,0	0,00
2.2-Cota-Parte ICMS	39.000.000,0	39.000.000,0	6.265.758,5	16,07
2.3-ICMS-Desoneração - L.C. nº87/1996	129.638,0	129.638,0	0,0	0,00
2.4-Cota-Parte IPI-Exportação	800.000,0	800.000,0	138.301,8	17,29
2.5-Cota-Parte ITR	32,0	32,0	0,0	0,00
2.6-Cota-Parte IPVA	9.500.000,0	9.500.000,0	4.237.122,2	44,60
2.7-Cota-Parte IOF-Ouro	0,0	0,0	0,0	0,00
3-TOTAL DA RECEITA BRUTA DE IMPOSTOS (1 + 2)	145.201.670,0	145.201.670,0	34.524.410,4	23,78

CHEFE DO PODER EXECUTIVO: JORGE LUCIO FERREIRA MIRANDA
RESPONSÁVEL PELA CONTABILIDADE: SORAYA MASCARENHAS PAIXAO
SIGFIS - Versão 2020

Data de Emissão: 04/04/2020 16:00h

Anexo 8 do RREO



MUNICÍPIO DE MESQUITA
RELATÓRIO RESUMIDO DA EXECUÇÃO ORÇAMENTÁRIA
DEMONSTRATIVO DAS RECEITAS E DESPESAS COM MANUTENÇÃO E DESENVOLVIMENTO DO ENSINO
DEMONSTRATIVO DAS RECEITAS E DESPESAS COM MANUTENÇÃO E DESENVOLVIMENTO DO ENSINO
ORÇAMENTOS FISCAL E DA SEGURIDADE SOCIAL
PERÍODO DE REFERÊNCIA : 1º Bimestre / 2020

LEI 9.394/96, art 72 - Anexo 8

R\$1,00

RECEITAS ADICIONAIS PARA FINANCIAMENTO DO ENSINO	PREVISÃO INICIAL	PREVISÃO ATUALIZADA (a)	RECEITAS REALIZADAS	
			Até 1º Bim/2020 (b)	% (b/a)
4-RECEITA DA APLIC. FINANC. DE OUTROS RECURSOS DE IMPOSTOS VINC. AO ENSINO	21.000,0	21.000,0	2.134,5	10,16
5-RECEITA DE TRANSFERÊNCIAS DO FNDE	16.410.823,0	16.410.823,0	1.674.307,4	10,20
5.1-Transferências do Salário-Educação	6.900.000,0	6.900.000,0	1.564.030,0	22,67
5.2-Transferências Diretas - PDDE	0,0	0,0	0,0	0,00
5.3-Transferências Diretas - PNAE	1.500.000,0	1.500.000,0	109.142,0	7,28
5.4-Transferências Diretas - PNATE	823,0	823,0	0,0	0,00
5.5-Transferências Diretas - FNDE	8.000.000,0	8.000.000,0	0,0	0,00
5.6-Aplicações Financeiras Recursos do FNDE	10.000,0	10.000,0	1.135,4	11,35
6-RECEITA DE TRANSFERÊNCIAS DE CONVÊNIOS	100,0	100,0	0,0	0,00
6.1- Transferências de Convênios	0,0	0,0	0,0	0,00
6.2-Aplicação Financeira de Recursos de Convênios	100,0	100,0	0,0	0,00
7-RECEITA DE OPERAÇÕES DE CRÉDITO	0,0	0,0	0,0	0,00
8-OUTRAS RECEITAS PARA FINANCIAMENTO DO ENSINO	0,0	0,0	0,0	0,00
9-TOTAL RECEITAS ADICIONAIS PARA FINANCIAMENTO DO ENSINO (4 + 5 + 6 + 7 + 8)	16.431.923,0	16.431.923,0	1.676.441,9	10,20

FUNDEB				
RECEITAS DO FUNDEB	PREVISÃO INICIAL	PREVISÃO ATUALIZADA (a)	RECEITAS REALIZADAS	
			Até 1º Bim/2020 (b)	% (b/a)
10-RECEITAS DESTINADAS AO FUNDEB	22.285.935,6	22.285.935,6	4.872.575,2	21,86
10.1-Cota-Parte FPM Destinada ao FUNDEB - (20% de 2.1.1)	12.400.000,0	12.400.000,0	2.744.338,7	22,13
10.2-Cota-Parte ICMS Destinada ao FUNDEB - (20% de 2.2)	7.800.000,0	7.800.000,0	1.253.151,7	16,07
10.3-ICMS-Desoneração Destinada ao FUNDEB - (20% de 2.3)	25.927,6	25.927,6	0,0	0,00
10.4-Cota-Parte IPI-Exportação Destinada ao FUNDEB - (20% de 2.4)	160.000,0	160.000,0	27.660,4	17,29
10.5-Cota-Parte ITR ou ITR arrecadado (20% de 1.5 + 2.5)	8,0	8,0	0,0	0,00
10.6-Cota-Parte IPVA Destinada ao FUNDEB - (20% de 2.6)	1.900.000,0	1.900.000,0	847.424,4	44,60
11-RECEITAS RECEBIDAS DO FUNDEB	49.540.000,0	49.540.000,0	9.829.567,5	19,84
11.1-Transferências de Recursos do FUNDEB	49.500.000,0	49.500.000,0	9.824.477,7	19,85
11.2-Complementação da União ao FUNDEB	0,0	0,0	0,0	0,00
11.3-Receta de Aplicação Financeira dos Recursos FUNDEB	40.000,0	40.000,0	5.089,8	12,72
12-RESULTADO LÍQUIDO DAS TRANSFERÊNCIAS DO FUNDEB (11.1 - 10)	27.214.064,4	27.214.064,4	4.951.902,5	18,20

[SE RESULTADO LÍQUIDO DA TRANSFERÊNCIA (12 > 0)] = ACRÉSCIMO RESULTANTE DAS TRANSFERÊNCIAS DO FUNDEB
[SE RESULTADO LÍQUIDO DA TRANSFERÊNCIA (12 > 0)] = DECRÉSCIMO RESULTANTE DAS TRANSFERÊNCIAS DO FUNDEB

DESPESAS DO FUNDEB	DOTAÇÃO INICIAL	DOTAÇÃO ATUALIZADA (d)	DESPESAS EMPENHADAS		DESPESAS LIQUIDADAS	
			Até 1º Bim/2020 (e)	% (f)=(e/d)	Até 1º Bim/2020 (g)	% (f)=(g/d)
13-PAGAMENTO DOS PROFISSIONAIS DO MAGISTÉRIO	49.540.000,0	49.540.000,0	47.340.000,0	95,56	4.091.886,0	8,26
13.1-Com Educação Infantil	12.200.000,0	12.200.000,0	10.000.000,0	81,97	889.898,9	7,29
13.2-Com Ensino Fundamental	37.340.000,0	37.340.000,0	37.340.000,0	100,00	3.201.987,1	8,58
14-OUTRAS DESPESAS	0,0	0,0	0,0	0,00	0,0	0,00
14.1-Com Educação Infantil	0,0	0,0	0,0	0,00	0,0	0,00
14.2-Com Ensino Fundamental	0,0	0,0	0,0	0,00	0,0	0,00
15-TOTAL DAS DESPESAS DO FUNDEB (13+14)	49.540.000,0	49.540.000,0	47.340.000,0	95,56	4.091.886,0	8,26

DEDUÇÕES PARA FINS DE LIMITE DO FUNDEB PARA PAGAMENTO DOS PROFISSIONAIS DE ENSINO

16-RESTOS A PAGAR INSCRITOS NO EXERCÍCIO SEM DISPONIBILIDADE FINANCEIRA DE RECURSOS DO FUNDEB	0,00
16.1-FUNDEB 60%	0,00
16.2-FUNDEB 40%	0,00
17-DESPESAS CUSTEADAS COM O SUPERÁVIT FINANCEIRO, DO EXERCÍCIO ANTERIOR, DO FUNDEB	0,00
17.1-FUNDEB 60%	0,00
17.2-FUNDEB 40%	0,00
18-TOTAL DE DEDUÇÕES CONSIDERADAS PARA FINS DE LIMITE DO FUNDEB(16+17)	0,00

INDICADORES DO FUNDEB

19-TOTAL DE DESPESAS DO FUNDEB PARA FINS DE LIMITE (15 - 18)	4.091.886,00
19.1-MÍNIMO DE 60% DO FUNDEB NA REMUNERAÇÃO DO MAGISTÉRIO (13-(16.1+17.1))/(11)x100	41,63
19.2-MÁXIMO DE 40% EM DESPESAS COM MDE QUE NÃO REMUNERAÇÃO DO MAGISTÉRIO (14-(16.2+17.2))/(XX)x100	0,00
19.3-MÁXIMO DE 5% NÃO APLICADO NO EXERCÍCIO (100-(19.1+19.2))	58,37

CONTROLE DA UTILIZAÇÃO DE RECURSOS NO EXERCÍCIO SUBSEQUENTE

20-RECURSOS RECEBIDOS DO FUNDEB EM 2019 QUE NÃO FORAM UTILIZADOS	0,00
21-DESPESAS CUSTEADAS COM O SALDO DO ITEM 20 ATÉ O PRIMEIRO TRIMESTRE DE 2020	0,00

CHEFE DO PODER EXECUTIVO: JORGE LUCIO FERREIRA MIRANDA
RESPONSÁVEL PELA CONTABILIDADE: SORAYA MASCARENHAS PAIXAO
SIGFIS - Versão 2020

Data de Emissão: 04/04/2020 16:00h

Anexo 8 do RREO



PREFEITURA MUNICIPAL DE MESQUITA

DIÁRIO OFICIAL

Mesquita, Quarta-Feira, 08 de abril de 2020 | Nº 00976.

MUNICÍPIO DE MESQUITA

RELATÓRIO RESUMIDO DA EXECUÇÃO ORÇAMENTÁRIA

DEMONSTRATIVO DAS RECEITAS E DESPESAS COM MANUTENÇÃO E DESENVOLVIMENTO DO ENSINO

ORÇAMENTOS FISCAL E DA SEGURIDADE SOCIAL
PERÍODO DE REFERÊNCIA : 1º Bimestre / 2020

LEI 9.394/96, art 72 - Anexo 8

R\$1,00

DESPESAS COM AÇÕES TÍPICAS DE MANUTENÇÃO E DESENVOLVIMENTO DO ENSINO	DOTAÇÃO INICIAL	DOTAÇÃO ATUALIZADA (d)	DESPESAS EMPENHADAS		DESPESAS LIQUIDADAS	
			Até 1º Bim/2020 (e)	% (e/d)x100	Até 1º Bim/2020 (f)	% (f/d)x100
22-EDUCAÇÃO INFANTIL	21.817.993,0	21.635.993,0	15.298.321,4	70,71	981.123,1	4,53
22.1-Despesas Custeadas com Recursos do FUNDEB	12.200.000,0	12.200.000,0	10.000.000,0	81,97	889.898,9	7,29
22.2-Despesas Custeadas com Outros Recursos de Impostos	9.617.993,0	9.435.993,0	5.298.321,4	56,15	91.224,2	0,97
23-ENSINO FUNDAMENTAL	84.330.892,1	83.943.892,1	51.820.436,2	61,73	7.264.753,7	8,65
23.1-Despesas Custeadas com Recursos do FUNDEB	37.340.000,0	37.340.000,0	37.340.000,0	100,00	3.201.987,1	8,58
23.2-Despesas Custeadas com Outros Recursos de Impostos	46.990.892,1	46.603.892,1	14.480.436,2	31,07	4.062.766,6	8,72
24-ENSINO MÉDIO	0,0	0,0	0,0	0,00	0,0	0,00
25-ENSINO SUPERIOR	0,0	0,0	0,0	0,00	0,0	0,00
26-ENSINO PROFISSIONAL NÃO INTEGRADO AO ENSINO REGULAR	0,0	0,0	0,0	0,00	0,0	0,00
27-OUTRAS	2.375.340,0	2.294.340,0	489.000,0	21,31	0,0	0,00
28-TOTAL DESPESAS C/AÇÕES TÍPICAS DE MDE(23+24+25+26+27+28)	108.524.225,0	107.874.225,0	67.607.757,6	62,67	8.245.876,8	7,64
DEDUÇÕES CONSIDERADAS PARA FINS DE LIMITE CONSTITUCIONAL						
					VALOR	
29-RESULTADO LÍQUIDO DAS TRANSFERÊNCIAS DO FUNDEB - (12)					4.951.902,50	
30-DESPESAS CUSTEADAS COM A COMPLEMENTAÇÃO DO FUNDEB NO EXERCÍCIO					0,00	
32-DESPESAS CUSTEADAS COM O SUPERÁVIT FINANCEIRO DO FUNDEB DO EXERCÍCIO ANTERIOR					0,00	
33-DESPESAS CUSTEADAS COM O SUPERÁVIT FINANCEIRO DE OUTROS RECURSOS DE IMPOSTOS, DO EXERCÍCIO ANTERIOR					0,00	
34-RESTOS A PAGAR INSCRITOS NO EXERCÍCIO SEM DISPONIBILIDADE FINANCEIRA DE RECURSOS DE IMPOSTOS VINCULADOS AO ENSINO					0,00	
35-CANCELAMENTO, NO EXERCÍCIO, DE RESTOS A PAGAR INSCRITOS COM DISPONIBILIDADE FINANCEIRA DE RECURSOS DE IMPOSTOS VINCULADOS AO ENSINO - (45g)					0,00	
36-TOTAL DAS DEDUÇÕES CONSIDERADAS PARA FINS DE LIMITES CONSTITUCIONAIS (29+30+32+33+34+35)					4.951.902,50	
37-TOTAL DAS DESPESAS PARA FINS DE LIMITE (22+23)-36					3.293.974,30	
38-MÍNIMO DE 25% DAS RECEITAS RESULTANTES DE IMPOSTOS NA MANUTENÇÃO E DESENVOLVIMENTO DO ENSINO [(38)/(33)]X100%					9,54	

OUTRAS INFORMAÇÕES PARA CONTROLE

OUTRAS DESPESAS CUSTEADAS COM RECEITAS ADICIONAIS PARA FINANCIAMENTO DO ENSINO	DOTAÇÃO INICIAL	DOTAÇÃO ATUALIZADA (d)	DESPESAS EMPENHADAS Até 1º Bim/2020 (e)	% (f)=(e/c)	DESPESAS LIQUIDADAS Até 1º Bim/2020 (g)	(h)=(g/d)
39-DESPESAS CUSTEADAS C/APLIC. FIN. EM OUTROS RECURSOS DE IMPOSTOS VINC. AO ENSINO	0,0	0,0	0,0	0,00	0,0	0,00
40-DESPESAS CUSTEADAS COM A CONTRIBUIÇÃO DO SALÁRIO-EDUCAÇÃO	6.905.000,0	6.905.000,0	2.899.716,3	41,99	594.429,4	8,61
41-DESPESAS CUSTEADAS COM OPERAÇÃO DE CRÉDITO	0,0	0,0	0,0	0,00	0,0	0,00
42-DESPESAS CUSTEADAS COM OUTRAS RECEITAS PARA FINANCIAMENTO DO ENSINO	9.531.500,0	10.181.500,0	895.234,3	8,79	646.059,0	6,35
43-TOTAL OUTRAS DESPESAS CUSTEADAS C/RECEITAS ADIC. P/FINANC. DO ENSINO (40+41+42+43)	16.436.500,0	17.086.500,0	3.794.950,6	22,21	1.240.488,4	7,26
44-TOTAL GERAL DAS DESPESAS COM MDE (29+44)	124.960.725,0	124.960.725,0	71.402.708,2	57,14	9.486.365,2	7,59

RESTOS A PAGAR INSCRITOS COM DISPONIBILIDADE FINANCEIRA DE RECURSOS DE IMPOSTOS VINCULADOS AO ENSINO	SALDO ATÉ O BIMESTRE		Cancelado em 2020 (g)	
45-RESTOS A PAGAR DE DESPESAS COM MANUTENÇÃO E DESENVOLVIMENTO DO ENSINO	0,00		0,00	
45.1- EXECUTADOS COM RECURSOS DE IMPOSTOS VINCULADOS AO ENSINO	0,00		0,00	
45.2-EXECUTADOS COM RECURSOS DO FUNDEB	0,00		0,00	
CONTROLE DA DISPONIBILIDADE FINANCEIRA		FUNDEB	SALÁRIO EDUCAÇÃO	
46-DISPONIBILIDADE FINANCEIRA EM 31 DE DEZEMBRO DE <EXERCÍCIO ANTERIOR>	0,00		0,00	
47-(+) INGRESSO DE RECURSOS ATÉ O BIMESTRE	9.824.477,70		1.564.030,00	
48-(-) PAGAMENTOS EFETUADOS ATÉ O BIMESTRE	0,00		0,00	
48.1-ORÇAMENTO DO EXERCÍCIO	0,00		0,00	
48.2-RESTOS A PAGAR	0,00		0,00	
49-(+) RECEITA DE APLICAÇÃO FINANCEIRA DOS RECURSOS ATÉ O BIMESTRE	5.069,80		1.106,00	
50-(-) DISPONIBILIDADE FINANCEIRA ATÉ O BIMESTRE	9.829.567,50		1.565.136,00	
51-(+) Ajustes	0,00		0,00	
51.1 Retenções	0,00		0,00	
51.2 Conciliação Bancária	0,00		0,00	
52- (-) SALDO FINANCEIRO CONCILIADO	9.829.567,50		1.565.136,00	

FONTE :

1 Caput do artigo 212 da CF/1988

2 Os valores referentes à parcela dos restos a Pagar inscritos sem disponibilidade financeira vinculada à educação deverão ser informados somente no RREO do último bimestre do exercício.

3 Limites mínimos anuais a serem cumpridos no encerramento do exercício, no âmbito de atuação prioritária, conforme Lei 9.394/96, art. 11, V.

AJUSTE DAS DESPESAS COM MANUTENÇÃO E DESENVOLVIMENTO DO ENSINO

VINCULADAS ÀS RECEITAS RESULTANTES DE IMPOSTOS	4.153.990,80
Despesas com Ensino Fundamental (24.2)	4.062.766,60
Despesas com Educação Infantil em Creches e Pré-Escolas (23.2)	91.224,20
PARCELA DAS TRANSFERÊNCIAS DESTINADA À FORMAÇÃO DO FUNDEB (10)	4.872.575,20
INATIVOS PAGOS COM RECURSOS DO TESOURO (40)	0,00
Despesas com Ensino Fundamental	0,00
Despesas com Educação Infantil em Creches e Pré-Escolas	0,00
TOTAL DA DESPESA COM MANUTENÇÃO E DESENVOLVIMENTO DO ENSINO - (24.2 + 23.2 + 10 + 40)	9.026.566,00
AJUSTE DA TABELA DE CUMPRIMENTO DOS LIMITES CONSTITUCIONAIS	
Mínimo de <25%> das receitas resultantes de impostos na manutenção e desenvolvimento do ensino - Caput do artigo 212 da CF/88	26,15
Mínimo de <60%> do FUNDEB na remuneração do magistério do Ensino Fundamental - caput § 5º do artigo 60 do ADCT	41,63

CHEFE DO PODER EXECUTIVO: JORGE LUCIO FERREIRA MIRANDA
RESPONSÁVEL PELA CONTABILIDADE: SORAYA MASCARENHAS PAIXAO

SIGFIS - Versão 2020

Data de Emissão: 04/04/2020 16:00h

Anexo 8 do RREO



PREFEITURA MUNICIPAL DE MESQUITA

DIÁRIO OFICIAL

Mesquita, Quarta-Feira, 08 de abril de 2020 | Nº 00976.

MUNICÍPIO DE MESQUITA
RELATÓRIO RESUMIDO DA EXECUÇÃO ORÇAMENTÁRIA
DEMONSTRATIVO DAS RECEITAS DE IMPOSTOS E DAS DESPESAS PRÓPRIAS COM SAÚDE
ORÇAMENTOS FISCAL E DA SEGURIDADE SOCIAL
PERÍODO DE REFERÊNCIA : 1º Bimestre / 2020

ADCT, art 77 - Anexo 12

R\$ 1,00

RECEITAS RESULTANTES DE IMPOSTOS E TRANSFERÊNCIAS CONSTITUCIONAIS E LEGAIS	PREVISÃO INICIAL	PREVISÃO ATUALIZADA (a)	RECEITAS REALIZADAS	
			Até 1º Bim/2020 (b)	% (B/A) x 100
RECEITA DE IMPOSTOS LÍQUIDA (I)	33.772.000,0	33.772.000,0	10.161.533,6	30,1
Receita Resultante do Imposto Predial e Territorial - IPTU	17.220.000,0	17.220.000,0	7.162.032,5	41,6
IPTU	12.200.000,0	12.200.000,0	6.386.773,9	52,4
Multa, Juros de Mora, Dívida Ativa e Outros Encargos do IPTU	5.020.000,0	5.020.000,0	775.258,6	15,4
Receita Resultante do Imposto sobre Transmissão Inter Vivos - ITBI	751.000,0	751.000,0	109.577,3	14,6
ITBI	750.000,0	750.000,0	109.415,9	14,6
Multa, Juros de Mora, Dívida Ativa e Outros Encargos do ITBI	1.000,0	1.000,0	161,4	16,1
Receita Resultante do Imposto sobre Serviços de Qualquer Natureza - ISS	9.801.000,0	9.801.000,0	2.289.940,4	23,4
ISS	9.200.000,0	9.200.000,0	2.261.452,9	24,6
Multa, Juros de Mora, Dívida Ativa e Outros Encargos do ISS	601.000,0	601.000,0	28.487,5	4,7
Receita Resultante do Imposto sobre a e Proventos de Qualquer Natureza Retido na Fonte - IRRF	6.000.000,0	6.000.000,0	599.983,4	10,0
RECEITAS DE TRANSFERÊNCIAS CONSTITUCIONAIS E LEGAIS (II)	111.429.670,0	111.429.670,0	24.362.876,8	21,9
Cota-Parte FPM	62.000.000,0	62.000.000,0	13.721.694,3	22,1
Cota-Parte ITR	32,0	32,0	0,0	0,0
Cota-Parte ICMS	39.000.000,0	39.000.000,0	6.265.758,5	16,1
Cota-Parte IPVA	9.500.000,0	9.500.000,0	4.237.122,2	44,6
Cota-Parte IPI-Exportação	800.000,0	800.000,0	138.301,8	17,3
Compensações Financeiras Provenientes de Impostos e Transferências Constitucionais	129.638,0	129.638,0	0,0	0,0
Desoneração ICMS (LC 87/1996)	129.638,0	129.638,0	0,0	0,0
Outras	0,0	0,0	0,0	0,0
Total das Receitas Resultantes de Impostos e Transferências Constitucionais e Legais (III)=(I)+(II)	145.201.670,0	145.201.670,0	34.524.410,4	23,8

DESPESAS COM AÇÕES E SERVIÇOS PÚBLICOS DE SAÚDE (ASPS) - POR SUBFUNÇÃO E CATEGORIA ECONÔMICA	DOTAÇÃO INICIAL	DOTAÇÃO ATUALIZADA (c)	DESPESAS EMPENHADAS		DESPESAS LIQUIDADAS		DESPESAS PAGAS	
			Até 1º Bim/2020 (d)	% (d/c) x100	Até 1º Bim/2020 (e)	% (e/c) x100	Até 1º Bim/2020 (f)	% (f/c) x100
ATENÇÃO BÁSICA (IV)	44.320.000,0	44.320.000,0	34.786.145,0	78,5	630.524,5	1,4	961.666,7	2,2
Despesas Correntes	40.310.000,0	40.310.000,0	34.750.448,7	86,2	630.524,5	1,6	961.666,7	2,4
Despesas de Capital	4.010.000,0	4.010.000,0	35.696,3	0,9	0,0	0,0	0,0	0,0
ASSISTÊNCIA HOSPITALAR E AMBULATORIAL (V)	5.820.000,0	5.820.000,0	2.280.000,0	39,2	500.282,1	8,6	905.713,4	15,6
Despesas Correntes	3.800.000,0	3.800.000,0	2.280.000,0	60,0	500.282,1	13,2	905.713,4	23,8
Despesas de Capital	2.020.000,0	2.020.000,0	0,0	0,0	0,0	0,0	0,0	0,0
SUORTE PROFILÁTICO E TERAPÊUTICO (VI)	3.540.000,0	3.540.000,0	2.906.408,8	82,1	0,0	0,0	0,0	0,0
Despesas Correntes	3.540.000,0	3.540.000,0	2.906.408,8	82,1	0,0	0,0	0,0	0,0
Despesas de Capital	0,0	0,0	0,0	0,0	0,0	0,0	0,0	0,0
VIGILÂNCIA SANITÁRIA (VII)	0,0	0,0	0,0	0,0	0,0	0,0	0,0	0,0
Despesas Correntes	0,0	0,0	0,0	0,0	0,0	0,0	0,0	0,0
Despesas de Capital	0,0	0,0	0,0	0,0	0,0	0,0	0,0	0,0
VIGILÂNCIA EPIDEMIOLÓGICA (VIII)	10.000,0	10.000,0	0,0	0,0	0,0	0,0	0,0	0,0
Despesas Correntes	10.000,0	10.000,0	0,0	0,0	0,0	0,0	0,0	0,0
Despesas de Capital	0,0	0,0	0,0	0,0	0,0	0,0	0,0	0,0

CHEFE DO PODER EXECUTIVO: JORGE LÚCIO FERREIRA MIRANDA
RESPONSÁVEL PELA CONTABILIDADE: SORAYA MASCARENHAS PAIXAO
SIGFIS - Versão 2020

Data de Emissão: 04/04/2020 16:00h

Anexo 12 do RREO



PREFEITURA MUNICIPAL DE MESQUITA

DIÁRIO OFICIAL

Mesquita, Quarta-Feira, 08 de abril de 2020 | Nº 00976.

MUNICÍPIO DE MESQUITA
RELATÓRIO RESUMIDO DA EXECUÇÃO ORÇAMENTÁRIA
DEMONSTRATIVO DAS RECEITAS DE IMPOSTOS E DAS DESPESAS PRÓPRIAS COM SAÚDE
ORÇAMENTOS FISCAL E DA SEGURIDADE SOCIAL
PERÍODO DE REFERÊNCIA : 1º Bimestre / 2020

ADCT, art 77 - Anexo 12

R\$ 1,00

ALIMENTAÇÃO E NUTRIÇÃO (IX)	0,0	0,0	0,0	0,0	0,0	0,0	0,0	0,0
Despesas Correntes	0,0	0,0	0,0	0,0	0,0	0,0	0,0	0,0
Despesas de Capital	0,0	0,0	0,0	0,0	0,0	0,0	0,0	0,0
OUTRAS SUBFUNÇÕES (X)	17.100.000,0	17.400.000,0	12.725.979,5	73,1	763.489,6	4,4	763.489,6	4,4
Despesas Correntes	17.060.000,0	17.360.000,0	12.725.979,5	73,3	763.489,6	4,4	763.489,6	4,4
Despesas de Capital	40.000,0	40.000,0	0,0	0,0	0,0	0,0	0,0	0,0
TOTAL (XI)=(IV+V+VI+VII+VIII+IX+X)	70.790.000,0	71.090.000,0	52.698.533,3	272,9	1.894.296,2	14,4	2.630.869,7	22,1

APURAÇÃO DO CUMPRIMENTO DO LIMITE MÍNIMO PARA APLICAÇÃO EM ASPS	DESPESAS EMPENHADAS (d)	DESPESAS LIQUIDADAS (e)	DESPESAS PAGAS (f)
Total das Despesas com ASPS (XII) = (XI)	52.698.533,3	1.894.296,2	2.630.869,7
(-) Restos a Pagar Não Processados Inscritos Indevidamente no Exercício sem Disponibilidade Financeira (XIII)	0,0	0,0	0,0
(-) Despesas Custeadas com Recursos Vinculados à Parcela do Percentual Mínimo que não foi Aplicado em ASPS em Exercícios Anteriores (XIV)	0,0	0,0	0,0
(-) Despesas Custeadas com Disponibilidade de Caixa Vinculada aos Restos a Pagar Cancelados (XV)	0,0	0,0	0,0
(=) VALOR APLICADO EM ASPS (XVI) = (XII - XIII - XIV - XV)	52.698.533,3	1.894.296,2	2.630.869,7
Despesa Mínima a ser Aplicada em ASPS (XVII) = (III) x 15% (LC 141/2012)			5.178.661,6
Despesa Mínima a ser Aplicada em ASPS (XVII) = (III) x % (Lei Orgânica Municipal)			0,0
Diferença entre o Valor Aplicado e a Despesa Mínima a ser Aplicada (XVIII) = (XVI) (d ou e) - (XVII)	0,0	-3.284.365,4	
Limite não Cumprido (XIX) = (XVIII) (Quando valor for inferior a zero)		3.284.365,4	
PERCENTUAL DA RECEITA DE IMPOSTOS E TRANSFERÊNCIAS CONSTITUCIONAIS E LEGAIS APLICADO EM ASPS (XVI/III) * 100 (mínimo de 15% conforme LC nº 141/2012 ou % da Lei Orgânica Municipal)	152,6	5,5	

CONTROLE DO VALOR REFERENTE AO PERCENTUAL MÍNIMO NÃO CUMPRIDO EM EXERCÍCIOS ANTERIORES PARA FINS DE APLICAÇÃO DOS RECURSOS VINCULADOS CONFORME ARTIGOS 25 E 26 DA LC 141/2012	LIMITE NÃO CUMPRIDO			
	Saldo Inicial (no exercício atual) h	Despesas Custeadas no Exercício de Referência	Saldo Final (não aplicado) (l) = (h - i ou j)	
		Empenhadas (i)	Liquidadas (j)	Pagas (k)
Diferença de limite não cumprido em 2020 (saldo final = XIX d)				3.284.365,4
Diferença de limite não cumprido em 2019 (saldo final = XIX d)	0,0	0,0	0,0	0,0
Diferença de limite não cumprido em Exercícios Anteriores (saldo inicial igual ao saldo final do demonstrativo do exercício anterior)	0,0	0,0	0,0	0,0
TOTAL DA DIFERENÇA DE LIMITE NÃO CUMPRIDO EM EXERCÍCIOS ANTERIORES (XX)	0,0	0,0	0,0	0,0

EXECUÇÃO DE RESTOS A PAGAR									
EXERCÍCIO DO EMPENHO	Valor Mínimo para aplicação em ASPS (m)	Valor aplicado em ASPS no exercício (n)	Valor aplicado além do limite mínimo (o) = (n-m), se < 0 então (o) = 0	Total inscrito em RP no exercício (p)	RPNP Inscritos Indevidamente no Exercício sem Disponibilidade Financeira q = (r)-(0)	Valor inscrito em RP considerado no Limite (r)=(p-(o+q)) se < 0 então (r) = (0)	Total de RP pagos (s)	Total de RP a pagar (t)	Diferença entre o valor aplicado além do limite e o total do RP (v) = ((o + q) - u)
Empenhos de 2020 (regra nova)	5.178.661,6	52.698.533,3	47.519.871,7	0,0	0,0	0,0		0,0	0,0
Empenhos de 2019 (regra nova)	22.630.882,3	27.964.430,7	5.333.548,4	0,0	0,0	-5.333.548,4	0,0	0,0	0,0
Empenhos de 2018	0,0	0,0	0,0	0,0	0,0	0,0	0,0	0,0	0,0
Empenhos de 2017	0,0	0,0	0,0	0,0	0,0	0,0	0,0	0,0	0,0
Empenhos de 2016 e anteriores	0,0	0,0	0,0	0,0	0,0	0,0	0,0	0,0	0,0

CHEFE DO PODER EXECUTIVO: JORGE LUCIO FERREIRA MIRANDA
RESPONSÁVEL PELA CONTABILIDADE: SORAYA MASCARENHAS PAIXAO
SIGFIS - Versão 2020

Data de Emissão: 04/04/2020 16:00h

Anexo 12 do RREO



PREFEITURA MUNICIPAL DE MESQUITA

DIÁRIO OFICIAL

Mesquita, Quarta-Feira, 08 de abril de 2020 | Nº 00976.

MUNICÍPIO DE MESQUITA
RELATÓRIO RESUMIDO DA EXECUÇÃO ORÇAMENTÁRIA
DEMONSTRATIVO DAS RECEITAS DE IMPOSTOS E DAS DESPESAS PRÓPRIAS COM SAÚDE
ORÇAMENTOS FISCAL E DA SEGURIDADE SOCIAL
PERÍODO DE REFERÊNCIA : 1º Bimestre / 2020

ADCT, art 77 - Anexo 12

R\$ 1,00

TOTAL DOS RESTOS A PAGAR CANCELADOS OU PRESCRITOS ATÉ O FINAL DO EXERCÍCIO ATUAL QUE AFETARAM O CUMPRIMENTO DO LIMITE (XXI)	0,0
TOTAL DOS RESTOS A PAGAR CANCELADOS OU PRESCRITOS ATÉ O FINAL DO EXERCÍCIO ANTERIOR QUE AFETARAM O CUMPRIMENTO DO LIMITE (XXII)	0,0
TOTAL DOS RESTOS A PAGAR CANCELADOS OU PRESCRITOS NO EXERCÍCIO ATUAL QUE AFETARAM O CUMPRIMENTO DO LIMITE (XXIII) = (XXI - XXII)	0,0

CONTROLE DE RESTOS A PAGAR CANCELADOS OU PRESCRITOS CONSIDERADOS PARA FINS DE APLICAÇÃO DA DISPONIBILIDADE DE CAIXA CONFORME ARTIGO 248§ 1º e 2º DA LC 141/2012	RESTOS A PAGAR CANCELADOS OU PRESCRITOS			
	Saldo Inicial (w)	Despesas Custeadas no Exercício de Referência		
		Empenhadas (x)	Liquidadas (v)	Pagas (z)
Restos a pagar cancelados ou prescritos em 2020 a serem compensados (XXIV)	0,0	0,0	0,0	0,0
Restos a pagar cancelados ou prescritos em 2019 a serem compensados (XXV)	0,0	0,0	0,0	0,0
RP cancelados ou prescritos em exercícios anteriores a serem compensados (XXVI)(saldo inicial igual ao saldo final do demonstrativo anterior)	0,0	0,0	0,0	0,0
TOTAL DE RESTOS A PAGAR CANCELADOS OU PRESCRITOS A COMPENSAR (XXVII)	0,0	0,0	0,0	0,0

RECEITAS ADICIONAIS PARA O FINANCIAMENTO DA SAÚDE NÃO COMPUTADAS NO CÁLCULO DO MÍNIMO	PREVISÃO INICIAL	PREVISÃO ATUALIZADA (a)	RECEITAS REALIZADAS	
			<Período Atual> (b)	% (B/A) x 100
RECEITAS DE TRANSFERÊNCIA PARA A SAÚDE (XXVIII)	73.588.350,0	73.588.350,0	6.667.256,8	9,1
Provenientes da União	71.438.350,0	71.438.350,0	6.400.286,8	9,0
Provenientes dos Estados	2.150.000,0	2.150.000,0	266.970,0	12,4
Provenientes de Outros Municípios	0,0	0,0	0,0	0,0
RECEITAS DE OPERAÇÕES DE CRÉDITO INTERNAS E EXTERNAS VINCULADAS À SAÚDE (XXIX)	0,0	0,0	0,0	0,0
OUTRAS RECEITAS (XXX)	106.600,0	106.600,0	23.232,4	21,8
TOTAL DE RECEITAS ADICIONAIS PARA FINANCIAMENTO DA SAÚDE (XXXI)=(XXVIII+XXIX+XXX)	73.694.950,0	73.694.950,0	6.690.489,2	9,1

DESPESAS COM SAÚDE POR SUBFUNÇÕES E CATEGORIA ECONÔMICA NÃO COMPUTADAS NO CÁLCULO DO MÍNIMO	DOTAÇÃO INICIAL	DOTAÇÃO ATUALIZADA (c)	DESPESAS EMPENHADAS		DESPESAS LIQUIDADAS		DESPESAS PAGAS	
			Até 1º Bim/2020 (d)	% (d/c) x100	Até 1º Bim/2020 (e)	% (e/c) x100	Até 1º Bim/2020 (f)	% (f/c) x100
ATENÇÃO BÁSICA (XXXII)	36.559.838,2	36.559.838,2	18.979.644,2	51,9	254.102,2	0,7	3.339.157,5	9,1
Despesas Correntes	22.353.350,0	22.353.350,0	18.848.753,0	84,3	254.102,2	1,1	3.339.157,5	14,9
Despesas de Capital	14.206.488,2	14.206.488,2	130.891,2	0,9	0,0	0,0	0,0	0,0
ASSISTÊNCIA HOSPITALAR E AMBULATORIAL (XXXIII)	28.940.012,0	28.940.012,0	19.775.000,0	68,3	374.495,7	1,3	1.907.479,2	6,6
Despesas Correntes	20.800.000,0	20.800.000,0	19.775.000,0	95,1	374.495,7	1,8	1.907.479,2	9,2
Despesas de Capital	8.140.012,0	8.140.012,0	0,0	0,0	0,0	0,0	0,0	0,0
SUORTE PROFILÁTICO E TERAPÊUTICO (XXXIV)	3.500.000,0	3.500.000,0	2.897.559,2	82,8	0,0	0,0	0,0	0,0
Despesas Correntes	3.500.000,0	3.500.000,0	2.897.559,2	82,8	0,0	0,0	0,0	0,0
Despesas de Capital	0,0	0,0	0,0	0,0	0,0	0,0	0,0	0,0
VIGILÂNCIA SANITÁRIA (XXXV)	0,0	0,0	0,0	0,0	0,0	0,0	0,0	0,0
Despesas Correntes	0,0	0,0	0,0	0,0	0,0	0,0	0,0	0,0
Despesas de Capital	0,0	0,0	0,0	0,0	0,0	0,0	0,0	0,0
VIGILÂNCIA EPIDEMIOLÓGICA (XXXVI)	1.350.000,0	1.350.000,0	190.000,0	14,1	0,0	0,0	31.500,0	2,3
Despesas Correntes	1.350.000,0	1.350.000,0	190.000,0	14,1	0,0	0,0	31.500,0	2,3
Despesas de Capital	0,0	0,0	0,0	0,0	0,0	0,0	0,0	0,0
ALIMENTAÇÃO E NUTRIÇÃO (XXXVII)	0,0	0,0	0,0	0,0	0,0	0,0	0,0	0,0
Despesas Correntes	0,0	0,0	0,0	0,0	0,0	0,0	0,0	0,0

CHEFE DO PODER EXECUTIVO: JORGE LÚCIO FERREIRA MIRANDA
RESPONSÁVEL PELA CONTABILIDADE: SORAYA MASCARENHAS PAIXAO
SIGFIS - Versão 2020

Data de Emissão: 04/04/2020 16:00h

Anexo 12 do RREO



PREFEITURA MUNICIPAL DE MESQUITA

DIÁRIO OFICIAL

Mesquita, Quarta-Feira, 08 de abril de 2020 | Nº 00976.

MUNICÍPIO DE MESQUITA
RELATÓRIO RESUMIDO DA EXECUÇÃO ORÇAMENTÁRIA
DEMONSTRATIVO DAS RECEITAS DE IMPOSTOS E DAS DESPESAS PRÓPRIAS COM SAÚDE
ORÇAMENTOS FISCAL E DA SEGURIDADE SOCIAL
PERÍODO DE REFERÊNCIA : 1º Bimestre / 2020

ADCT, art 77 - Anexo 12

R\$ 1,00

Despesas de Capital	0,0	0,0	0,0	0,0	0,0	0,0	0,0	0,0
OUTRAS SUBFUNÇÕES (XXXVIII)	0,0	0,0	268.734,8	0,0	0,0	0,0	156.783,1	0,0
Despesas Correntes	0,0	0,0	268.734,8	0,0	0,0	0,0	156.783,1	0,0
Despesas de Capital	0,0	0,0	0,0	0,0	0,0	0,0	0,0	0,0
TOTAL (XXXIX)=(XXXII+XXXIII+XXXIV+XXXV+XXXVI+XXXVII+XXXVIII)	70.349.850,2	70.349.850,2	42.110.938,2	217,1	628.597,9	2,0	5.434.919,8	18,1

DESPESAS COM SAÚDE NÃO COMPUTADAS NO CÁLCULO DO MÍNIMO

DESPESAS TOTAIS COM SAÚDE EXECUTADAS COM RECURSOS PRÓPRIOS E COM RECURSOS TRANSFERIDOS DE OUTROS ENTES	DOTAÇÃO INICIAL	DOTAÇÃO ATUALIZADA (c)	DESPESAS EMPENHADAS		DESPESAS LIQUIDADAS		DESPESAS PAGAS	
			Até 1º Bim/2020 (d)	% (d/c) x100	Até 1º Bim/2020 (e)	% (e/c) x100	Até 1º Bim/2020 (f)	% (f/c) x100
ATENÇÃO BÁSICA (XL)=(IV+XXXII)	80.879.838,2	80.879.838,2	53.765.789,2	130,4	884.626,7	2,1	4.300.824,2	11,3
ASSISTÊNCIA HOSPITALAR E AMBULATORIAL (XLI)=(V+XXXIII)	34.760.012,0	34.760.012,0	22.055.000,0	107,5	874.777,8	9,9	2.813.192,6	22,2
SUORTE PROFILÁTICO E TERAPÊUTICO (XLII)=(VI+XXXIV)	7.040.000,0	7.040.000,0	5.803.968,0	164,9	0,0	0,0	0,0	0,0
VIGILÂNCIA SANITÁRIA (XLIII)=(VII+XXXV)	0,0	0,0	0,0	0,0	0,0	0,0	0,0	0,0
VIGILÂNCIA EPIDEMIOLÓGICA (XLIV)=(VIII+XXXVI)	1.360.000,0	1.360.000,0	190.000,0	14,1	0,0	0,0	31.500,0	2,3
ALIMENTAÇÃO E NUTRIÇÃO (XLV)=(IX+XXXVII)	0,0	0,0	0,0	0,0	0,0	0,0	0,0	0,0
OUTRAS SUBFUNÇÕES (XLVI)=(X+XXXVIII)	17.100.000,0	17.400.000,0	12.994.714,3	73,1	763.489,6	4,4	920.272,7	4,4
TOTAL DAS DESPESAS COM SAÚDE (XLVII)=(XI+XXXIX)	141.139.850,2	141.439.850,2	94.809.471,5	490,0	2.522.894,1	16,4	8.065.789,5	40,2
(-) Despesas executadas com recurso provenientes das transferências de recursos de outros entes	70.344.850,2	70.344.850,2	41.910.938,2	59,6	628.597,9	0,9	628.597,9	7,6
TOTAL DAS DESPESAS EXECUTADAS COM RECURSOS PRÓPRIOS (XLVIII)	0,0	0,0	0,0	0,0	0,0	0,0	0,0	0,0

CHEFE DO PODER EXECUTIVO: JORGE LUCIO FERREIRA MIRANDA
RESPONSÁVEL PELA CONTABILIDADE: SORAYA MASCARENHAS PAIXAO
SIGFIS - Versão 2020

Data de Emissão: 04/04/2020 16:00h

Anexo 12 do RREO



PREFEITURA MUNICIPAL DE MESQUITA

DIÁRIO OFICIAL

Mesquita, Quarta-Feira, 08 de abril de 2020 | Nº 00976.

MUNICÍPIO DE MESQUITA - PODER EXECUTIVO RELATÓRIO RESUMIDO DA EXECUÇÃO ORÇAMENTÁRIA DEMONSTRATIVO DAS PARCERIAS PÚBLICO-PRIVADAS

ORÇAMENTOS FISCAL E DA SEGURIDADE SOCIAL
PERÍODO DE REFERÊNCIA : 1º Bimestre / 2020

Lei nº 11.079, de 30.12.2004, arts 22 e 28 - Anexo 13

R\$ 1,00

ESPECIFICAÇÃO	SALDO TOTAL EM 31 DE DEZEMBRO DO EXERCÍCIO ANTERIOR (a)	REGISTROS EFETUADOS EM 2020		SALDO TOTAL (c) = (a) + (b)
		NO BIMESTRE	ATÉ O BIMESTRE (b)	
TOTAL DE ATIVOS	0,0	0,0	0,0	0,0
Direitos Futuros	0,0	0,0	0,0	0,0
Ativos Contabilizados na SPE	0,0	0,0	0,0	0,0
Contrapartida para Provisões de PPP	0,0	0,0	0,0	0,0
TOTAL DE PASSIVOS (I)	0,0	0,0	0,0	0,0
Obrigações Não Relacionadas a Serviços	0,0	0,0	0,0	0,0
Contrapartida para Ativos da SPE	0,0	0,0	0,0	0,0
Provisões de PPP	0,0	0,0	0,0	0,0
GARANTIAS DE PPP (II)	0,0	0,0	0,0	0,0
SALDO LÍQUIDO DE PASSIVOS DE PPP (III) = (I-II)	0,0	0,0	0,0	0,0
PASSIVOS CONTINGENTES	0,0	0,0	0,0	0,0
Contraprestações Futuras	0,0	0,0	0,0	0,0
Riscos Não Provisionados	0,0	0,0	0,0	0,0
Outros Passivos Contingentes	0,0	0,0	0,0	0,0
ATIVOS CONTINGENTES	0,0	0,0	0,0	0,0
Serviços Futuros	0,0	0,0	0,0	0,0
Outros Ativos Contingentes	0,0	0,0	0,0	0,0

DESPESAS DE PPP	2019	2020	2021	2022	2023	2024	2025	2026	2027	2028	2029
Do Ente Federado											
Das Esatais Não-Dependentes											
TOTAL DAS DESPESAS	0,0	0,0	0,0	0,0	0,0	0,0	0,0	0,0	0,0	0,0	0,0
RECEITA CORRENTE LÍQUIDA (RCL)	319.085.361,3	319.389.766,2	323.556.147,2	327.776.878,0	332.052.667,4	336.384.233,8	340.772.304,4	345.217.616,8	349.720.917,4	354.282.962,8	358.904.519,2
TOTAL DAS DESPESAS / RCL (%)	0,0	0,0	0,0	0,0	0,0	0,0	0,0	0,0	0,0	0,0	0,0

FONTE :

CHEFE DO PODER EXECUTIVO: JORGE LUCIO FERREIRA MIRANDA
RESPONSÁVEL PELA CONTABILIDADE: SORAYA MASCARENHAS PAIXAO

SIGFIS - Versão 2020

Data de Emissão: 04/04/2020 16:00h



PREFEITURA MUNICIPAL DE MESQUITA

DIÁRIO OFICIAL

Mesquita, Quarta-Feira, 08 de abril de 2020 | Nº 00976.

MUNICÍPIO DE MESQUITA - PODER EXECUTIVO
DEMONSTRATIVO SIMPLIFICADO DO RELATÓRIO RESUMIDO DA EXECUÇÃO ORÇAMENTÁRIA
DEMONSTRATIVO SIMPLIFICADO
ORÇAMENTOS FISCAL E DA SEGURIDADE SOCIAL
PERÍODO DE REFERÊNCIA : 1º Bimestre / 2020

LRF, art 48 - Anexo 14

BALANÇO ORÇAMENTÁRIO - RECEITAS		R\$1.00	
		Até o bimestre	
Previsão Inicial de Receita		344.987.385,5	
Previsão Atualizada da Receita		344.987.385,5	
Receitas Realizadas		55.821.847,3	
Déficit Orçamentário		0,0	
Saldos de Exercícios Anteriores (utilizados para créditos adicionais)		0,0	
BALANÇO ORÇAMENTÁRIO - DESPESAS		Até o bimestre	
Dotação Inicial		340.521.798,6	
Créditos Adicionais		7.277.651,1	
Dotação Atualizada		347.799.449,7	
Despesas Empenhadas		217.128.025,3	
Despesas Liquidadas		22.441.589,4	
Superávit Orçamentário		0,0	
DESPESAS POR FUNÇÃO/SUBFUNÇÃO		Até o bimestre	
Despesas Empenhadas		217.128.025,3	
Despesas Liquidadas		22.441.589,4	
RECEITA CORRENTE LÍQUIDA - RCL		Até o bimestre	
Receita Corrente Líquida		319.389.766,3	
RECEITAS/DESPESAS DOS REGIMES DE PREVIDÊNCIA		Até o bimestre	
Regime Próprio de Previdência Social dos Servidores Públicos		0,0	
Receitas Previdenciárias realizadas (III)		0,0	
Despesas Previdenciárias liquidadas (IV)		0,0	
Resultado Previdenciário (III-IV)		0,0	
RESULTADOS NOMINAL E PRIMÁRIO		Meta Fixada no Anexo de Metas Fiscais da LDO (a)	% em Relação à Meta (b/a)
Resultado Nominal		0,0	0,0%
Resultado Primário		21.262.357,5	0,0%
MOVIMENTAÇÃO DE RESTOS A PAGAR		Inscrição	Saldo a pagar
POR PODER			
RESTOS A PAGAR PROCESSADOS			
Poder Executivo		22.823.990,8	22.823.990,8
Poder Legislativo		0,0	0,0
RESTOS A PAGAR NÃO PROCESSADOS			
Poder Executivo		37.290.021,4	37.290.021,4
Poder Legislativo		7.580,2	7.580,2
TOTAL		60.121.592,4	60.121.592,4
DESPESAS COM MANUTENÇÃO E DESENVOLVIMENTO DO ENSINO - MDE		Valor Apurado até o bimestre	Limites Constitucionais Anuais
Mínimo Anual de 25% das Receitas de Impostos na Manutenção e Desenvolvimento do Ensino - MDE		3.293.974,3	25% 9,5%
Mínimo Anual de 60% do FUNDEB na Remuneração do Magistério com Ensino Fundamental e Educação Infantil		4.091.886,0	60% 41,6%
RECEITAS DE OPERAÇÕES DE CRÉDITO E DESPESAS DE CAPITAL		Valor Apurado Até o Bimestre	Saldo a Realizar
Receita de Operação de Crédito			
Despesa de Capital Líquida			
PROJEÇÃO ATUARIAL DOS REGIMES DE PREVIDÊNCIA		Exercício em Referência	10º Exercício
Regime Próprio de Previdência Social dos Servidores Públicos			
Receitas Previdenciárias (IV)			
Despesas Previdenciárias (V)			
Resultado Previdenciário (VI)=(IV-V)			
RECEITA DA ALIENAÇÃO DE ATIVOS E APLICAÇÃO DOS RECURSOS		Valor Apurado Até o Bimestre	Saldo a Realizar
Receita de Capital Resultante da Alienação de Ativos			
Aplicação dos Recursos da Alienação de Ativos			
DESPESAS COM AÇÕES E SERVIÇOS PÚBLICOS DE SAÚDE		Valor Apurado Até o Bimestre	Limite Constitucional Anual
Despesas Próprias com Ações e Serviços Públicos de Saúde			%Mínimo a Aplicar no Exercício % Aplicado até o bimestre
DESPESAS DE CARÁTER CONTINUADO, DERIVADAS DE PPP'S CONTRATADAS		Valor Apurado no Exercício Corrente	
Total das despesas / RCL (%)		0,0%	

FONTE :

Nota :

CHEFE DO PODER EXECUTIVO: JORGE LUCIO FERREIRA MIRANDA

RESPONSÁVEL PELA CONTABILIDADE: SORAYA MASCARENHAS PAIXAO

SIGFIS - Versão 2020

Data de Emissão: 04/04/2020 16:01h

Anexo 14 do RREO